

**ВХЦ**

производство  
мебельных  
фасадов



# КАТАЛОГ ФАСАДОВ

2018

**ВХЦ**

производство  
мебельных  
фасадов

**РАЗДЕЛ 1**

## ВВЕДЕНИЕ



Компания ВХЦ была основана в 1997 году.

Сегодня компания занимает ведущие позиции в производстве мебельных фасадов из МДФ фирмы «Hornitex» (Германия), облицованных пленкой ПВХ известных мировых изготовителей: «Renolit», «Sky Hornschuch», «Kloeckner Pentaplast GmbH & Co. Kg», «Rohan», «Alfatherm», «Riken», «LG». Производственная линия оснащена новейшим оборудованием крупных торговых марок Германии и Италии: «Bulleri», «Rover», «SCM», «Orma», «Bürkli».

На протяжении многих лет нашими партнерами являются свыше 1500 представителей мебельной индустрии Северо-Западного региона, Москвы и Московской области, Самарской области и других регионов России.

Использование экологически чистого сырья и новейших технологий от немецких и итальянских поставщиков гарантирует неизменно высокое качество всей нашей продукции. Мебельные фасады ВХЦ представлены в широком ассортименте фрезеровок, цветowych решений, гнутых фасадов, погонажных изделий, мебельных фасадов с нестандартными размерами по эскизам заказчика. Мы используем свой многолетний опыт и уникальные технические возможности, чтобы воплотить в жизнь Ваш замысел, создавая мебель, соответствующую Вашему вкусу и статусу.

Выгодные условия, гибкость ценовой политики, европейский подход к стандартам выполнения заказов – надежная основа для долговременного сотрудничества.

**Мы рады видеть Вас в качестве наших постоянных партнеров.**

### в Санкт-Петербурге

**В Санкт-Петербурге компания ВХЦ работает с производителями мебели и торговыми организациями через офис-склад, где покупатели:**

- могут ознакомиться с коллекциями фасадов компании ВХЦ
- получить консультацию о продукции компании
- оформить заказ на продукцию компании ВХЦ
- получить изготовленные заказы

**Для начала сотрудничества с компанией ВХЦ покупателю необходимо:**

- зарегистрироваться на сайте компании
- заключить договор "купли-продажи"
- получить рекламную полиграфическую продукцию
- приобрести образцы фасадов

**Своим покупателям компания ВХЦ предоставляет:**

1. Гибкую систему скидок, которая зависит от квартальных продаж
2. Различные преференции и бонусы, которые обсуждаются индивидуально с менеджерами ВХЦ
3. Бесплатное обучение торгового персонала покупателя работе с продукцией компании. Обучение проводят опытные и квалифицированные сотрудники

### В регионах

В регионах компания ВХЦ осуществляет продажи:

- через свои представительства (Санкт-Петербург, Москва и Поволжье)
- через региональных дилеров

Чтобы приобрести продукцию компании в регионах, наши покупатели могут по своему усмотрению выбрать ближайшего к ним дилера или обратиться в ближайшее региональное представительство.

**Чтобы заключить дилерский договор с компанией ВХЦ, необходимо соответствовать следующим критериям:**

- Предприятие может стать официальным дилером компании ВХЦ только в том случае, если в данном регионе еще нет нашего дилера или представителя
- Для каждого потенциального дилера устанавливается минимальный объем среднемесячных продаж. Конкретная величина объема продаж оговаривается индивидуально и зависит от многих факторов.
- Дилер обязан на собственных торговых площадях организовать выставку продукции компании ВХЦ
- Дилер обязан максимально широко распространить продукцию компании ВХЦ по своему региону для этого дилер должен в собственном штатном расписании закрепить не менее одного менеджера по работе с продукцией ВХЦ
- Дилер обязан не реже одного раза в год командировать своих представителей в головной офис компании ВХЦ для прохождения обучения.

### Что дает статус дилера компании ВХЦ

- Фиксированную гарантированную максимальную скидку на всю продукцию компании ВХЦ
- Различные преференции и бонусы, которые обсуждаются индивидуально
- Максимально возможные скидки на образцы продукции и рекламно-презентационные материалы
- Информационную поддержку в рекламных источниках ВХЦ

Компания ВХЦ-Фасад открыта для сотрудничества с партнерами по всей стране и радостью примет Вас в этот круг.

**Контактные телефоны: 8-800-555-49-87**

**Оставить свои коммерческие предложения Вы можете по электронному адресу: [vhc.lv@yandex.ru](mailto:vhc.lv@yandex.ru)**

# КРАТКОЕ ОПИСАНИЕ

## видов продукции



### ПРЯМОЙ ГЛУХОЙ ФАСАД

Прямой глухой фасад является базовой единицей описания продукции в едином стиле или иначе коллекции.

Отличительные (уникальные) особенности глухого фасада, позволяющие говорить о нем как о коллекции:

- Фасад имеет уникальный рисунок и фрезеровку пласти, что в дальнейшем будет отображено на всей линейке фасадов. Например, строго зафиксированный размер полей, глубина и ширина фрезеровки, различные декоративные особенности
- Фасад имеет уникальный торец, который в дальнейшем будет использоваться на всех фасадах данной серии

**Ящик, заглушка** – разновидность глухого фасада с измененным рисунком пласти, что связано с недостаточными габаритами по высоте или ширине фасада



### ВИТРИНА ПРЯМАЯ

**Витрина прямая** - прямой глухой фасад с вырезанной центральной частью и сохраненными полями, соответствующими данной коллекции.

В данный фасад обычно вставляется стекло, витраж, декоративная решетка или иная декоративная вставка (например, панель из ротанга или бамбука)



### ПОЛУВИТРИНА ПРЯМАЯ

**Полувитрина прямая** - прямой глухой фасад у которого вырезана часть сверху или снизу и сохранены поля, соответствующими данной коллекции.

В зависимости от того какая часть вырезана полувитрины делятся на: полувитрина стекло сверху или полувитрина стекло снизу.

В данный фасад обычно вставляется стекло, декоративная решетка или иная декоративная вставка (например, панель из ротанга или бамбука)



### РЕШЕТКА ПРЯМАЯ

**Решетка прямая** – прямой глухой фасад, у которого вырезаны «окошки» таким образом, чтобы создалась видимость «решетки», и сохранены поля, соответствующие данной коллекции.

Решетки бывают:

- С равным размером окон
- С неравным размером окон
- Индивидуальная разработка

Решетки делятся по толщине и типу обработки перемычек на широкие и узкие. По типу расположения перемычек относительно полей фасада решетки бывают:

- Обычные (см.рисунок) – перемычки идут параллельно полям фасада
- Диагональные – перемычки идут под углом к полям фасадов (обычно 45 градусов).

В данный фасад обычно вставляется стекло или витражи.



### ДЕКОРАТИВНЫЙ ЭЛЕМЕНТ

**Декоративный элемент** - это условное обозначение группы товаров, предназначенных для декорирования элементов мебели, закрытия различных ниш и проемов, оформления и разграничения отдельных зон в мебельной серии и изготавливаемых в одном стилистическом исполнении с мебельными фасадами.

**Декоративные элементы делятся на следующие большие группы:**

- Карнизы и их соединители, фризы
- Планки прикрытия освещения
- Колонны, заглушки, панели и т.п.
- Накладки



### РАДИУСНЫЙ ГЛУХОЙ ФАСАД

**Радиусный глухой фасад** – это фасад, изготовленный по шаблону, имеющему заданный радиус, с помощью гнутья, прессования и склейки отдельных листов МДФ в единую заготовку.

Компания ВХЦ изготавливает радиусные фасады 2-х стандартных радиусов: 240 мм и 1000 мм. Стандартные радиусы фасадов означают, что ширины (длина хорды) радиусного фасада будут константы:

Для фасадов R240 (мод. 300):

- Ширина выгнутого фасада – 420 мм
- Ширина верхнего вогнутого фасада – 390 мм
- Ширина нижнего вогнутого фасада – 450 мм

Для фасадов R240 (мод. 315):

- Ширина выгнутого фасада – 440 мм
- Ширина верхнего вогнутого фасада – 370 мм
- Ширина нижнего вогнутого фасада – 450 мм

Для фасадов R1000:

- Ширина выгнутого фасада – 896 мм

**Заказы на изменение ширины радиусного фасада НЕ ПРИНИМАЮТСЯ**

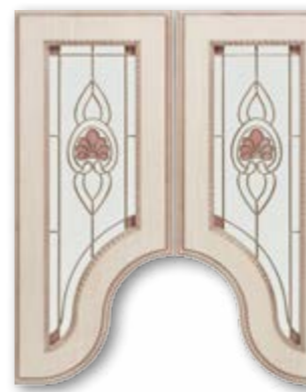


### РАДИУСНАЯ ВИТРИНА

**Радиусная витрина** – это радиусный глухой фасад с вырезанной центральной частью и сохраненными полями, соответствующими данной коллекции.

В данный фасад обычно вставляется стекло, витраж, декоративная решетка или иная декоративная вставка (например, панель из ротанга или бамбука)

Заказы на изменение ширины радиусной витрины НЕ ПРИНИМАЮТСЯ.



### ДЕКОРАТИВНЫЙ ФАСАД

**Декоративный фасад** - это условное название мебельной фасадной системы, состоящей из:

- Двух прямых фасадов сложной формы – «Двойка»
- Двух прямых фасадов и накладки – «Тройка»
- Двух прямых фасадов снизу и двух фасадов сверху - "Четверка"

В декоративных фасадах сохраняются элементы коллекции, такие как: рисунок, фрезеровка, торец.

Декоративные фасады могут изготавливаться в следующем исполнении:

- Глухие
- Витрины
- Полувитрины

# КРАТКОЕ ОПИСАНИЕ видов декорирования фасадов



## «ВЫЛЕТЫ»

**Вылет** – это декоративная линия на пласте фасада, идущая или от угла фасада до начала фрезеровки, или параллельно краю фасада (от края к фрезеровке).

Вылет выполняется минимальной по ширине фрезой и является имитацией стыковки рамки фасада.

ВХЦ предлагает 2 типа фасадов с использованием вылетов: фасады, у которых вылеты необходимо специально добавлять в рисунок фасада (фасады серии "Простая Классика с изм.фрезой") и фасады у которых вылеты являются базовым элементом рисунка.

Добавление вылетов в серии "Простая Классика с изм.фрезой" происходит через выбор в столбце "№ фр." шаблона оформления заказов обозначения "1 влт", "2 влт" и т.д.

Удаление вылетов из рисунка фасадов происходит через добавление буквы "М". Например, София (содержит вылеты) и София М (вылеты не будут нанесены).

«вылет»



## "РОМБЫ"

Ромбы – это декоративный рисунок-фрезеровка, наносимая на пласт центральной части отдельных серий фасадов. Ромбы могут наноситься на:

- Прямые глухие фасады
- Полувитрины стекло снизу
- Радиусные глухие фасады (по согласованию с производством)

Рисунок "Ромбы" может быть нанесен на следующие фасады:

- **Серия "Классика с косичкой"**: Версаль, Корсика, Сицилия, Барселона, Босфор, София, Ривьера (ВНИМАНИЕ фасад "Элегия с ромбами" соответствует фасаду "Версаль с ромбами", Астория и Византия – соответствует фасаду "Сицилия с ромбами")
- **Серия "Кантри"**: Прованс, Призма, Мадрид, Кельн, Лжевыборка
- **Серия "Сложная классика"**: Рим, Венеция, Сканд, Бьянка, Прямой 7
- **Серия "Простая классика с изм.фрезой"**: Прямой (во всех фрезях)



## ДЕКОРАТИВНЫЕ ВСТАВКИ

Компания ВХЦ широко применит декоративные вставки для расширения собственной коллекции фасадов и декоративных элементов.

**Декоративная вставка** – это декоративный узор, выполненный из твердого пластика. Данный декоративный элемент монтируется путем приклеивания на мебельный фасад или иное изделие, после чего деталь ламинируется пленкой.

Наиболее активно декоративные вставки применяются в декоративных элементах: на колоннах, планках, заглушках, панелях, накладках. На мебельных фасадах декоративные вставки можно встретить на фасаде Норд-2.



## «ДЕКОРАТИВНАЯ КОСИЧКА»

**Декоративная косичка** – это декоративный элемент, выполненный из твердого пластика, рисунок которого имитирует плетеную веревку или иной узор. Данный декоративный элемент монтируется путем приклеивания на мебельный фасад или иное изделие после чего деталь ламинируется пленкой.

Изделия с декоративными косичками делятся на 3 группы:

- Группа 1. Фасады, которые могут изготавливаться как с косичкой, так и без нее по желанию заказчика
- Группа 2. Фасады, которые всегда конструктивно изготавливаются с косичкой
- Группа 3. Декоративные элементы, которые всегда конструктивно изготавливаются с косичкой

**Фасады группы 1:** Астория, Барселона, Босфор, Версаль, Корсика, Сицилия, Византия, Элегия, Элегия, Ривьера, Спарта, Эллада

**Фасады группы 2:** София, Неаполь, Флоренция, Фронтера, Сорренто, Гранада



## «ДЕКОРАТИВНАЯ ВСТАВКА «ВИЗАНТИЯ»

**Декоративная вставка «Византия»** – это декоративный узор, выполненный из твердого пластика. Данный декоративный элемент монтируется путем приклеивания на мебельный фасад или иное изделие, после чего деталь ламинируется пленкой.

В настоящий момент декоративная вставка «Византия» применяется исключительно на мебельном фасаде Византия, а также на декоративных накладках.

По желанию заказчика, в индивидуальном порядке, декоративная вставка «Византия» может быть использована на любых других фасадах, если их конструкция это позволяет.

# ВИДЫ ТОРЦОВ МЕБЕЛЬНЫХ ФАСАДОВ

Отличительной особенностью любого мебельного фасада является его торец, который в комбинации с рисунком и декоративными элементами, нанесенными на пласт МДФ заготовки, собственно и определяют тот или иной фасад. Одинаковые торцы мебельных фасадов позволяют комбинировать различные фасады в мебельных гарнитурах.

На текущий момент компания ВХЦ изготавливает фасады со следующими торцами:

Гладкий		R2	
серия	наименование	серия	наименование
Простая классика с изменяемой фрезой	2Арка, 2Волна, 2Неп.Дуга, Антик, Арка, Арктика, Волна, Готика, Классика, Неполная Дуга, Полуантик, Прямой	Сложная классика	Метро, Сканд
Сложная классика	Венеция, Верона, Неаполь, Рим, Бьянка, Прямой7, 2 Волна 8, Классика 8, Неполная дуга 4	Кантри	Лжевьборка, Бремен, Брутто, Лири, Полулири, Нетто, Норд, Норд-2, Рондо, Форт, Кальяри
Кантри	Кантри, С-Кантри	Модерн	R2, 4-, 5-, 8-, 10-, 12-Л, Дюна, Р-Дюна, Лабиринт, Мадагаскар
Модерн	Гладкий, Вертикаль, Горизонталь, Дуэт, Змейка, Ламель, С-Ламель, Прим		
Сборные фасады	Фасады с плоской и фигурной филенками		

R4		R6		Мыло		СЛ	
серия	наименование	серия	наименование	серия	наименование	серия	наименование
Модерн	R4, Р-Модена	Модерн	R6, 4-, 5-, 8-, 10-, 12- Техно	Модерн	Мыло, Стайл	Кантри	Кельн, Мадрид, Нормандия, Призма,
		Сборные фасады	Фасады с плоской и фигурной филенками	Сборные фасады	Фасады с плоской и фигурной филенками	Модерн	СЛ, 4-, 5-, 8-, 10-, 12- СЛ, Квадро, Квинта

Сенатор		С-Сенатор		Роял		С-Роял	
серия	наименование	серия	наименование	серия	наименование	серия	наименование
Модерн	Сенатор	Модерн	С-Сенатор	Модерн	Роял	Модерн	Роял
Сборные фасады	Фасады с плоской и фигурной филенками	Сборные фасады	Фасады с плоской и фигурной филенками				

Барселона		Элегия		Босфор		Ривьера	
серия	наименование	серия	наименование	серия	наименование	серия	наименование
Классика с косичкой	Барселона	Классика с косичкой	Астория, Версаль, Византия, Корсика, Сицилия, София, Элегия	Классика с косичкой	Босфор	Классика с косичкой	Ривьера
Кантри	Прованс						

Эллада		Гранада		Флоренция		Сорренто	
серия	наименование	серия	наименование	серия	наименование	серия	наименование
Классика с косичкой	Эллада	Сборные фасады	Гранада	Сборные фасады	Флоренция, Фронтера	Сборные фасады	Сорренто

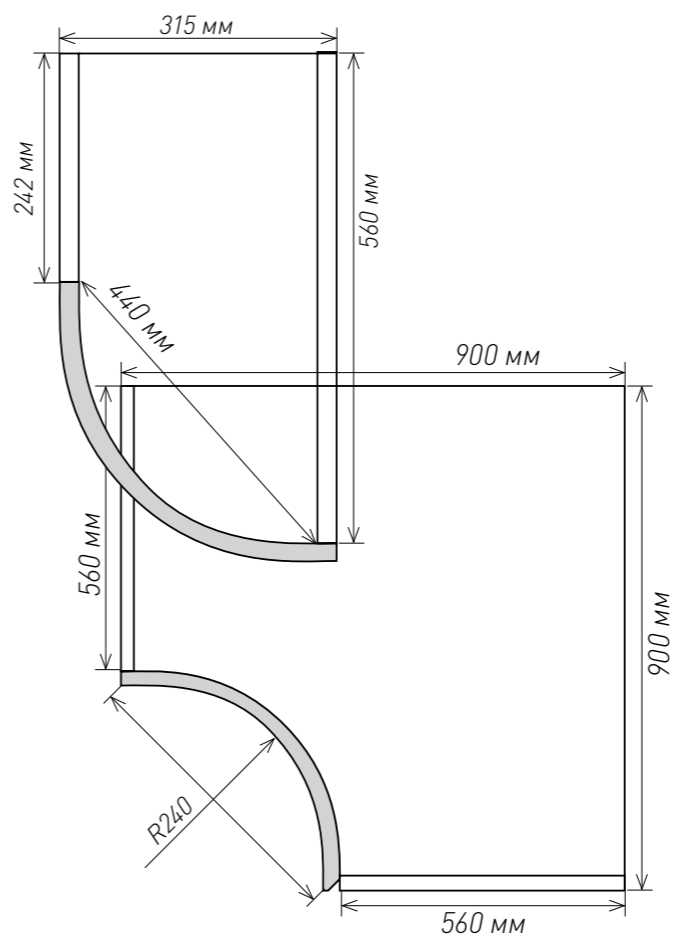
## ФАСАДЫ, ИМЕЮЩИЕ 2 ТИПА ТОРЦА (по высоте и ширине)

R4 + Мыло		Мыло + Сенатор		Мыло + Смальта	
серия	наименование	серия	наименование	серия	наименование
Модерн	Модус, Модена	Модерн	Софт	Модерн	Смальта



## РАЗДЕЛ 2

# ТЕХНИЧЕСКАЯ ИНФОРМАЦИЯ



# СТАНДАРТНЫЙ РАЗМЕРНЫЙ РЯД ПРЯМЫХ ФАСАДОВ ПВХ (кроме фасадов с индивидуальным размерным рядом)

**Минимальные размеры:**  
прямой глухой фасад - 100 x 100 мм;  
витрина - 278 x 246 мм, решетка - 296 x 296 мм

**Максимальные размеры:**  
прямой глухой фасад - 2750 x 1200 мм;  
витрина - 1920 x 596 мм; решетка - 1920 x 596 мм

**! Внимание! Для разных фрезеровок ограничения по размерам могут отличаться**

## ! ФАСАДЫ В ПАТИНЕ

**Максимальные размеры патинирования:**

прямой глухой фасад: 2750x1200мм  
витрина - 1920 x 596 мм; решетка - 1920 x 596 мм

## ! ВАЖНО!

Для глухих фасадов и витрин в глянцевых и фантазийных пленках, максимальная высота - 1320 мм. Превышение максимальной высоты фасадов в указанных выше пленках возможно по письменному согласованию с заказчиком при отсутствии претензий к возможной деформации фасадов

## Размеры фасадов в краске!

Изготовление фасадов габаритом более 2000 мм выполняется по согласованию.

Прямые крашенные фасады не имеют стандартного размерного ряда. Дополнительная наценка на прямые крашенные фасады берется при:

- высоте фасадов больше 2000 мм;
- в случае разработки по эскизу.

Высота \ ширина	146	196	246	296	346	396	446	496	546	596	696	796	896	996
	S, кв.м.	S, кв.м.	S, кв.м.	S, кв.м.	S, кв.м.	S, кв.м.	S, кв.м.	S, кв.м.	S, кв.м.	S, кв.м.	S, кв.м.	S, кв.м.	S, кв.м.	S, кв.м.
100	0,01	0,02	0,02	0,03	0,03	0,04	0,04	0,05	0,05	0,06	0,07	0,08	0,09	0,10
116	0,02	0,02	0,03	0,03	0,04	0,05	0,05	0,06	0,06	0,07	0,08	0,09	0,10	0,12
137	0,02	0,03	0,03	0,04	0,05	0,05	0,06	0,07	0,07	0,08	0,10	0,11	0,12	0,14
140	0,02	0,03	0,03	0,04	0,05	0,06	0,06	0,07	0,08	0,08	0,10	0,11	0,13	0,14
173	0,03	0,03	0,04	0,05	0,06	0,07	0,08	0,09	0,09	0,10	0,12	0,14	0,16	0,17
176	0,03	0,03	0,04	0,05	0,06	0,07	0,08	0,09	0,10	0,10	0,12	0,14	0,16	0,18
236	0,03	0,05	0,06	0,07	0,08	0,09	0,11	0,12	0,13	0,14	0,16	0,19	0,21	0,24
278	0,04	0,05	0,07	0,08	0,10	0,11	0,12	0,14	0,15	0,17	0,19	0,22	0,25	0,28
284	0,04	0,06	0,07	0,08	0,10	0,11	0,13	0,14	0,16	0,17	0,20	0,23	0,25	0,28
350	0,05	0,07	0,09	0,10	0,12	0,14	0,16	0,17	0,19	0,21	0,24	0,28	0,31	0,35
356	0,05	0,07	0,09	0,11	0,12	0,14	0,16	0,18	0,19	0,21	0,25	0,28	0,32	0,35
446	0,07	0,09	0,11	0,13	0,15	0,18	0,20	0,22	0,24	0,27	0,31	0,36	0,40	0,44
476	0,07	0,09	0,12	0,14	0,16	0,19	0,21	0,24	0,26	0,28	0,33	0,38	0,43	0,47
536	0,08	0,11	0,13	0,16	0,19	0,21	0,24	0,27	0,29	0,32	0,37	0,43	0,48	0,53
562	0,08	0,11	0,14	0,17	0,19	0,22	0,25	0,28	0,31	0,33	0,39	0,45	0,50	0,56
572	0,08	0,11	0,14	0,17	0,20	0,23	0,26	0,28	0,31	0,34	0,40	0,46	0,51	0,57
596	0,09	0,12	0,15	0,18	0,21	0,24	0,27	0,30	0,33	0,36	0,41	0,47	0,53	0,59
703	0,10	0,14	0,17	0,21	0,24	0,28	0,31	0,35	0,38	0,42	0,49	0,56	0,63	0,70
716	0,10	0,14	0,18	0,21	0,25	0,28	0,32	0,36	0,39	0,43	0,50	0,57	0,64	0,71
732	0,11	0,14	0,18	0,22	0,25	0,29	0,33	0,36	0,40	0,44	0,51	0,58	0,66	0,73
843	0,12	0,17	0,21	0,25	0,29	0,33	0,38	0,42	0,46	0,50	0,59	0,67	0,76	0,84
896	0,13	0,18	0,22	0,27	0,31	0,35	0,40	0,44	0,49	0,53	0,62	0,71	0,80	0,89
916	0,13	0,18	0,23	0,27	0,32	0,36	0,41	0,45	0,50	0,55	0,64	0,73	0,82	0,91
956	0,14	0,19	0,24	0,28	0,33	0,38	0,43	0,47	0,52	0,57	0,67	0,76	0,86	0,95
988	0,14	0,19	0,24	0,29	0,34	0,39	0,44	0,49	0,54	0,59	0,69	0,79	0,89	0,98
1015	0,15	0,20	0,25	0,30	0,35	0,40	0,45	0,50	0,55	0,60	0,71	0,81	0,91	1,01
1200*	0,18	0,24	0,30	0,36	0,42	0,48	0,54	0,60	0,66	0,72	0,84	0,96	1,08	1,20
1320*	0,19	0,26	0,32	0,39	0,46	0,52	0,59	0,65	0,72	0,79	0,92	1,05	1,18	1,31
1750*	0,26	0,34	0,43	0,52	0,61	0,69	0,78	0,87	0,96	1,04	1,22	1,39	1,57	1,74
1920*	0,28	0,38	0,47	0,57	0,66	0,76	0,86	0,95	1,05	1,14	1,34	1,53	1,72	1,91
2036*	0,30	0,40	0,51	0,61	0,71	0,81	0,91	1,01	1,12	1,22	1,42	1,63	1,83	2,03
2174*	0,32	0,43	0,54	0,65	0,76	0,87	0,97	1,08	1,19	1,30	1,52	1,74	1,95	2,17
2188*	0,32	0,43	0,54	0,65	0,76	0,87	0,98	1,09	1,20	1,31	1,53	1,75	1,97	2,18
2276*	0,34	0,45	0,56	0,68	0,79	0,91	1,02	1,13	1,25	1,36	1,59	1,82	2,04	2,27

\* - на этих размерах возможно только вертикальное направление текстуры пленки (кроме пленок с горизонтальной текстурой)

# СТАНДАРТНЫЙ РАЗМЕРНЫЙ РЯД (ВЫСОТА) ПРЯМЫХ ФАСАДОВ с индивидуальным размерным рядом

4Л, 4СЛ, 4Техно, Кватро		5Л, 5СЛ, 5Техно, Квинта		8Л, 8СЛ, 8Техно		10Л, 10СЛ, 10Техно, Лабиринт, Ламель, С-Ламель, Рондо, Нетто, Брутто		12Л, 12СЛ, 12Техно	
шаг 180 мм		шаг 144 мм		шаг 90 мм		шаг 72 мм		шаг 60 мм	
высота	кол-во полос	высота	кол-во полос	высота	кол-во полос	высота	кол-во полос	высота	кол-во полос
176	1	140	1	176	2	140	2	176	3
356	2	284	2	266	3	212	3	236	4
536	3	428	3	356	4	284	4	296	5
716	4	572	4	446	5	356	5	356	6
896	5	716	5	536	6	428	6	416	7
1076	6	860	6	626	7	500	7	476	8
1256*	7	1004	7	716	8	572	8	536	9
1436*	8	1148	8	806	9	644	9	596	10
1616*	9	1292*	9	896	10	716	10	656	11
1796*	10	1436*	10	986	11	788	11	716	12
1976*	11	1580*	11	1076	12	860	12	776	13
2156*	12	1724*	12	1166	13	932	13	836	14
2336*	13	1868*	13	1256*	14	1004	14	896	15
2516*	14	2012*	14	1346*	15	1076	15	956	16
2696*	15	2156*	15	1436*	16	1148	16	1016	17
		2300*	16	1526*	17	1220*	17	1076	18
		2444*	17	1616*	18	1292*	18	1136	19
		2588*	18	1706*	19	1364*	19	1196	20
		2732*	19	1796*	20	1436*	20	1256*	21
				1886*	21	1508*	21	1316*	22
				1976*	22	1580*	22	1376*	23
				2066*	23	1652*	23	1436*	24
				2156*	24	1724*	24	1496*	25
				2246*	25	....	....	....	....
				2336*	26	2444*	34	2456*	41
				2426*	27	2516*	35	2516*	42
				2516*	28	2588*	36	2576*	43
				2606*	29	2660*	37	2636*	44
				2696*	30	2732*	38	2696*	45



\* Размеры могут быть выполнены только с вертикальным направлением текстуры (кроме пленок с горизонтальным направлением текстуры). Для данных фасадов стандартный размерный ряд радиусных фасадов соответствует высоте 716 мм

# СТАНДАРТНЫЙ РАЗМЕРНЫЙ РЯД РАДИУСНЫХ ФАСАДОВ R240 (мод.300), R240 (мод.315), R 1000


R240 (мод. 300)				
высота	ширина выгнутых	ширина вогнутых		S, кв.м
		верхний фасад	нижний фасад	
703	420	390	450	0,30
716	420	390	450	0,31
916	420	390	450	0,39
988	420	390	450	0,42

R240 (мод. 315)				
высота	ширина выгнутых	ширина вогнутых		S, кв.м
		верхний фасад	нижний фасад	
703	440	370	450	0,31
716	440	370	450	0,32
916	440	370	450	0,40
988	440	370 <td 450	0,43	

Возможно изготовление **нестандартных** по высоте **выгнутых** фасадов R240  
**Указывайте расположение ручки на вогнутых фасадах.**

R1000				
высота	ширина выгнутых	ширина вогнутых		S, кв.м
		верхний фасад	нижний фасад	
356	896	не выполняется		0,32

Фасад R1000 возможно изготовить:  
 • **краска:** фрезеровки - Р2, Р4, Р6, Гладкий, Эллада, Ривьера  
 • **краска, краска + шпон, краска-комби:** фрезеровки - 4Л/Техно, 8Л/Техно, 10Л/Техно, 12Л/Техно  
**Изготовление нестандартных по высоте и ширине радиусных фасадов R1000 - невозможно!**  
 • Цена и сроки изготовления R1000 - по согласованию

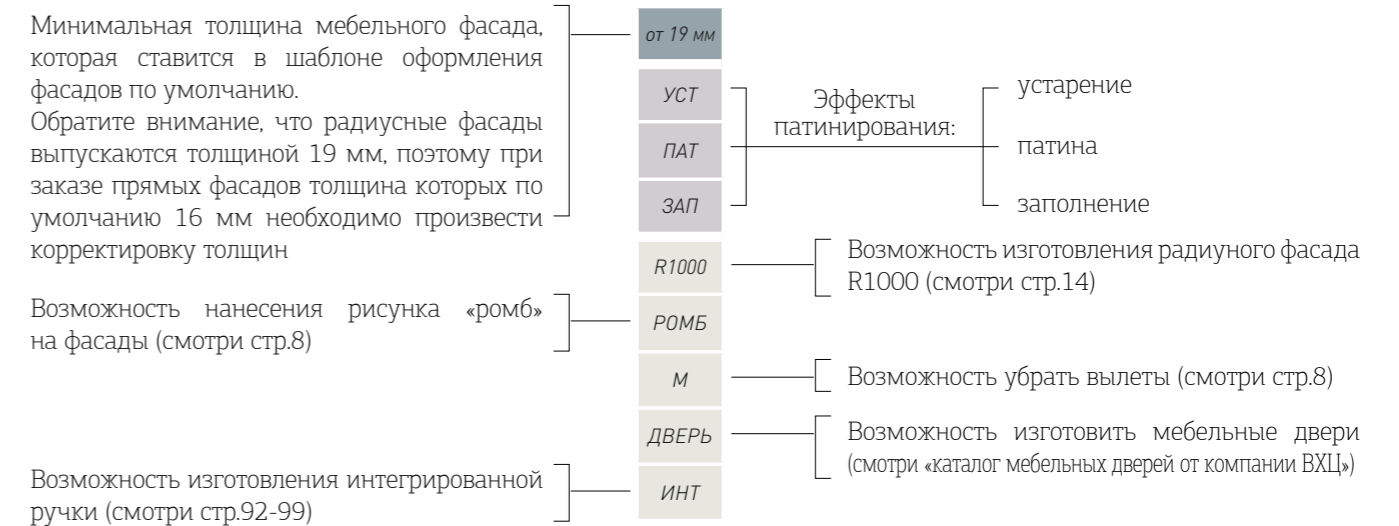


Кухня с фасадами Астория  
текстурированный белый с золотым устарением

# РАСШИФРОВКА УСЛОВНЫХ ОБОЗНАЧЕНИЙ НА МЕБЕЛЬНЫХ ФАСАДАХ

## Расшифровка условных обозначений для коллекции

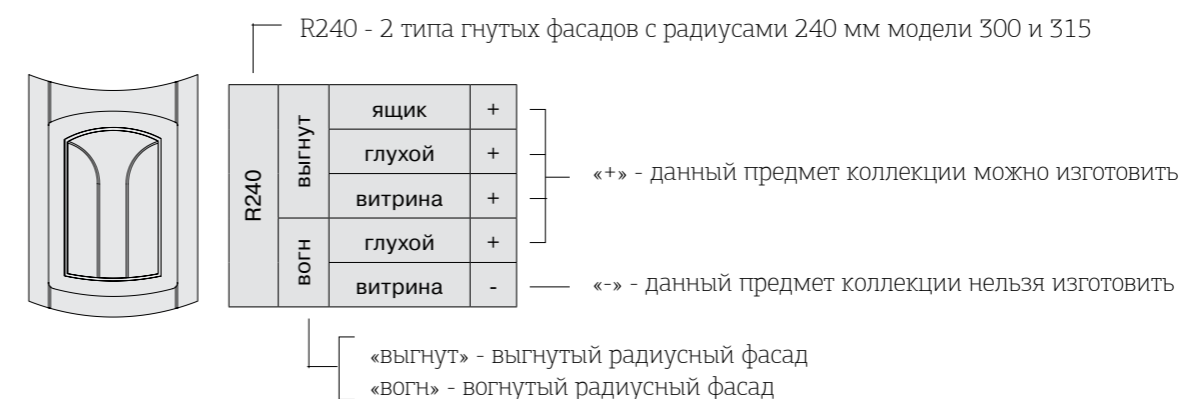
Условные обозначения на коллекции мебельных фасадов показывают возможности изготовления для данной коллекции



**ВНИМАНИЕ!** Если на странице фасада отсутствует та или иная отметка, то это означает, что в данной коллекции осуществить данное действие невозможно.

## Расшифровка условных обозначений для радиусных фасадов R240 (мод.300 и мод.315)

Условные обозначения на радиусных фасадах предназначены для того, чтобы покупатель смог сориентироваться в том, возможно или нет заказать радиусный фасад производства ВХЦ. Более подробно о радиусных фасадах можно узнать на страницах 106-107



**ВНИМАНИЕ!** Если на странице описания фасада отсутствует рисунок радиусного фасада, то это означает, что в данной коллекции его сделать нельзя.





Благодарим компанию FRESCO за предоставленные фотографии

**ВХЦ**  
производство  
мебельных  
фасадов

**РАЗДЕЛ 3**

**МЕБЕЛЬНЫЕ  
ФАСАДЫ**

В разделе представлено все разнообразие мебельных фасадов, изготавливаемых нашей компанией и техническая информация о них




Фрагменты кухни с фасадами Прямой фр.7

пленка керамик текстурный с коричневым устарением

\*Фактический цвет может отличаться от фотоизображения


# ВИДЫ ДЕКОРАТИВНЫХ ВСТАВОК



# ДЕКОРАТИВНАЯ КОСИЧКА

**Особенность серии:** мебельные фасады серии «Классика с декоративной косичкой» могут выполняться с декоративной вставкой «косичка» (к1, к2, ..., к10) или без нее (к0) по выбору заказчика.

**Состав серии:**



Ограничения для декоративной косички к2:

- Фасады Ривьера, Спарта, Эллада не изготавливаются с декоративной косички к2
- Все фасады серии, выпускаемые с косичкой к2 имеют ограничение по максимальной высоте 1320 мм
- Обратная сторона фасадов с косичкой к2 не может быть запечатана в пленку в цвет лицевой стороны и по умолчанию всегда белая

# АСТОРИЯ

# БАРСЕЛОНА

КЛАССИКА С КОСИЧКОЙ

КЛАССИКА С КОСИЧКОЙ



Астория к6  
роялвуд серый  
серебряное устарение

Барселона к7  
ламбер латте  
серебряное устарение



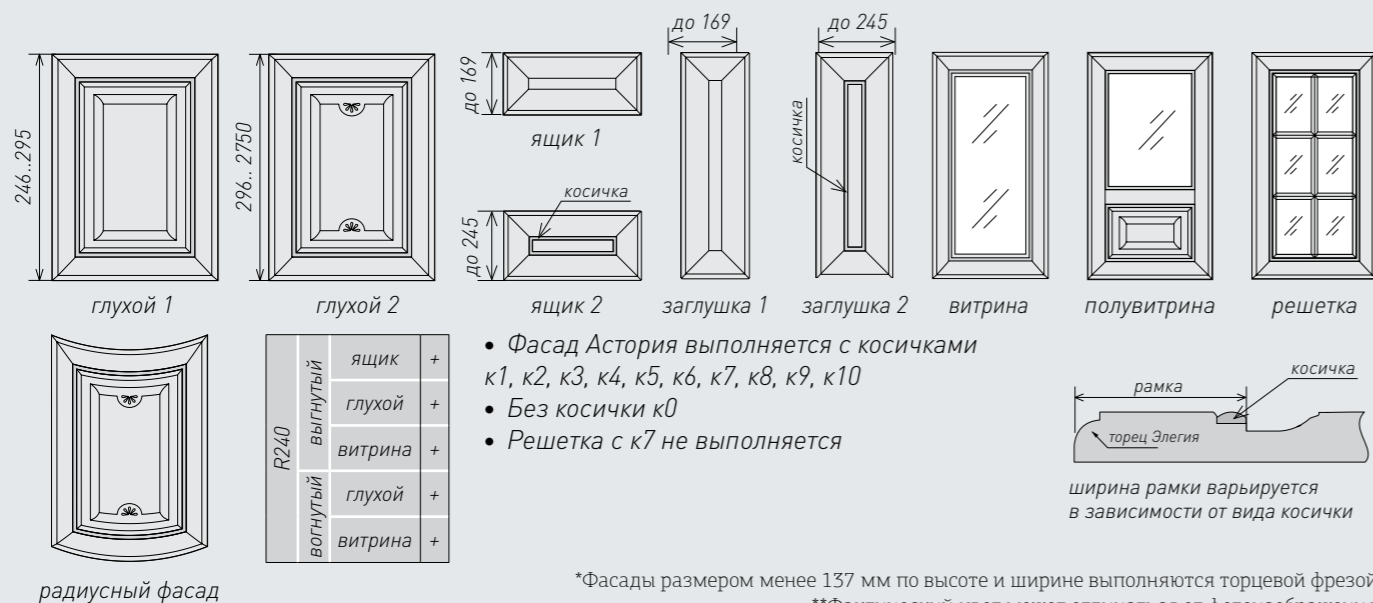
Астория к2  
рябина бронзовая  
коричневая патина

Барселона к3  
текстурный белый  
серебряное устарение

- от 19 мм
- УСТ
- ПАТ
- ЗАП
- М
- ДВЕРЬ

- от 19 мм
- УСТ
- ПАТ
- ЗАП
- РОМБ
- ДВЕРЬ

## Состав коллекции:



\*Фасады размером менее 137 мм по высоте и ширине выполняются торцевой фрезой  
\*\*Фактический цвет может отличаться от фотоизображения

## Состав коллекции:



\*Фасады размером менее 137 мм по высоте и ширине выполняются торцевой фрезой  
\*\*Фактический цвет может отличаться от фотоизображения

# БОСФОР

# ВЕРСАЛЬ

КЛАССИКА С КОСИЧКОЙ

КЛАССИКА С КОСИЧКОЙ

ящик 1



ящик 2



Босфор к10  
роялвуд белый  
золотое устарение

Босфор к10  
роялвуд белый  
золотое устарение

ящик 1



ящик 2



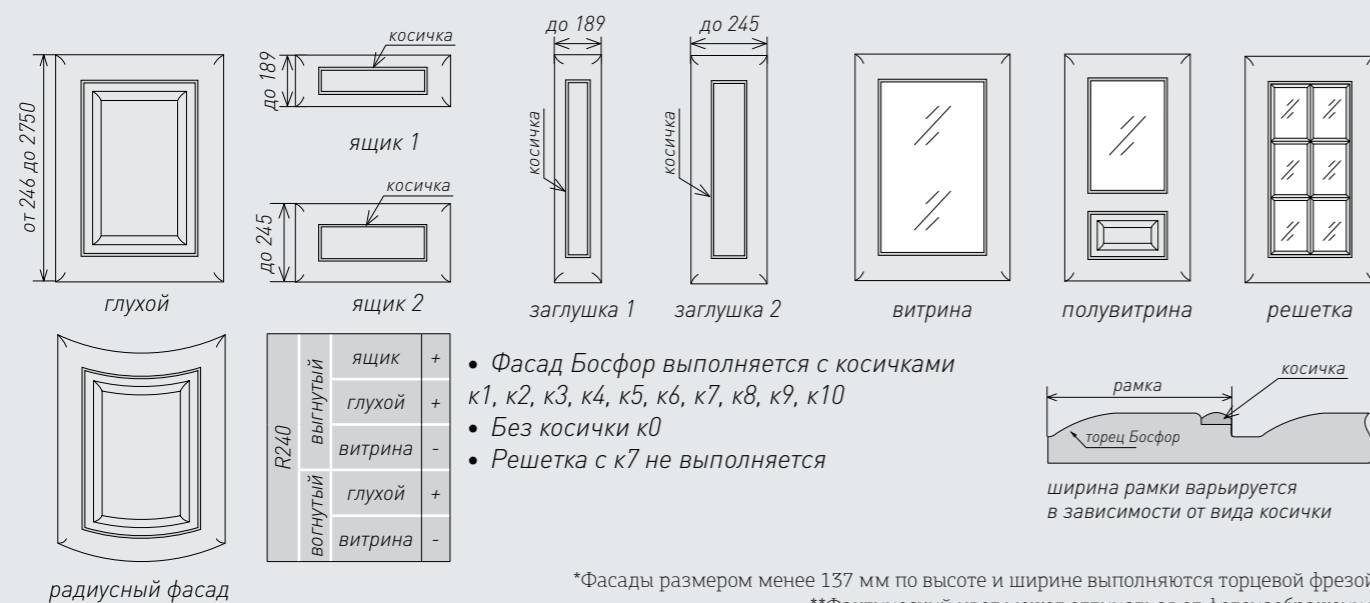
Версаль к9  
белое дерево  
золотое устарение

Версаль к2  
серый текстурный  
коричневое устарение

- от 19 мм
- УСТ
- ПАТ
- ЗАП
- РОМБ
- ДВЕРЬ

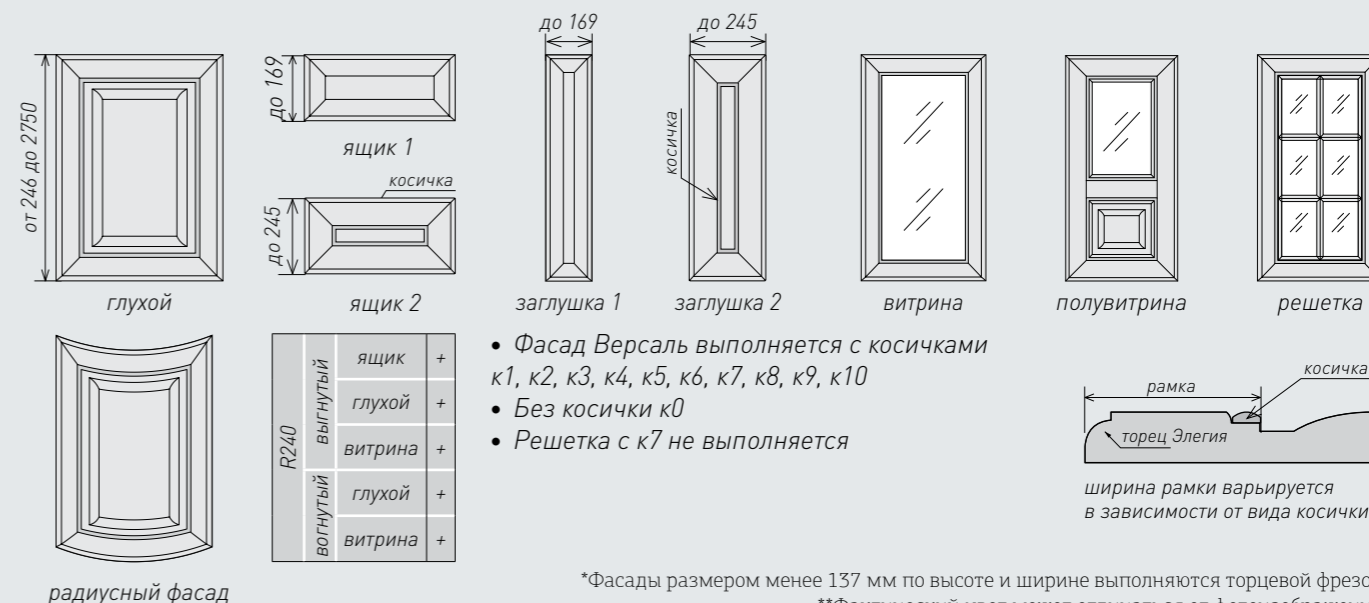
- от 19 мм
- УСТ
- ПАТ
- ЗАП
- РОМБ
- ДВЕРЬ
- М

## Состав коллекции:



\*Фасады размером менее 137 мм по высоте и ширине выполняются торцевой фрезой  
\*\*Фактический цвет может отличаться от фотоизображения

## Состав коллекции:




\*Фасады размером менее 137 мм по высоте и ширине выполняются торцевой фрезой  
\*\*Фактический цвет может отличаться от фотоизображения

# ВИЗАНТИЯ

# КОРСИКА

КЛАССИКА С КОСИЧКОЙ

КЛАССИКА С КОСИЧКОЙ



Византия к0  
текстурный белый  
золотое устарение

Византия к0  
роялвуд розовый  
золотое устарение



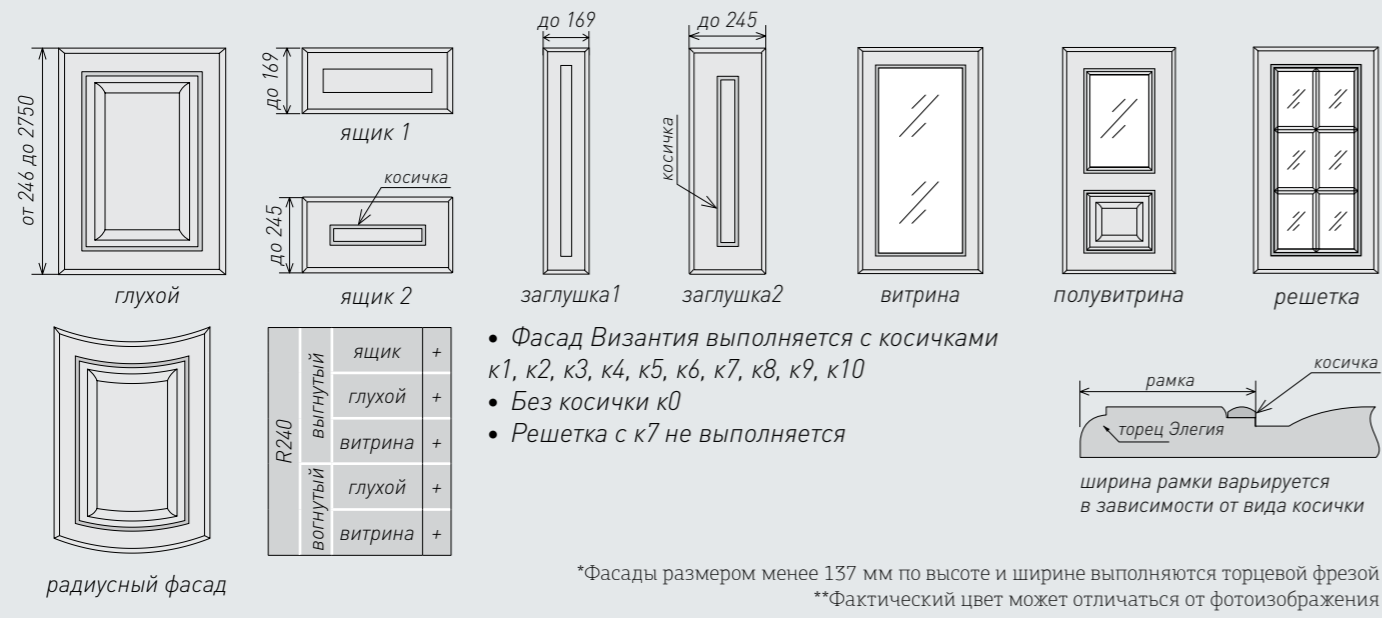
Корсика к5  
роялвуд белый  
бежевое устарение

Корсика к10  
софт светлый  
коричневая патина

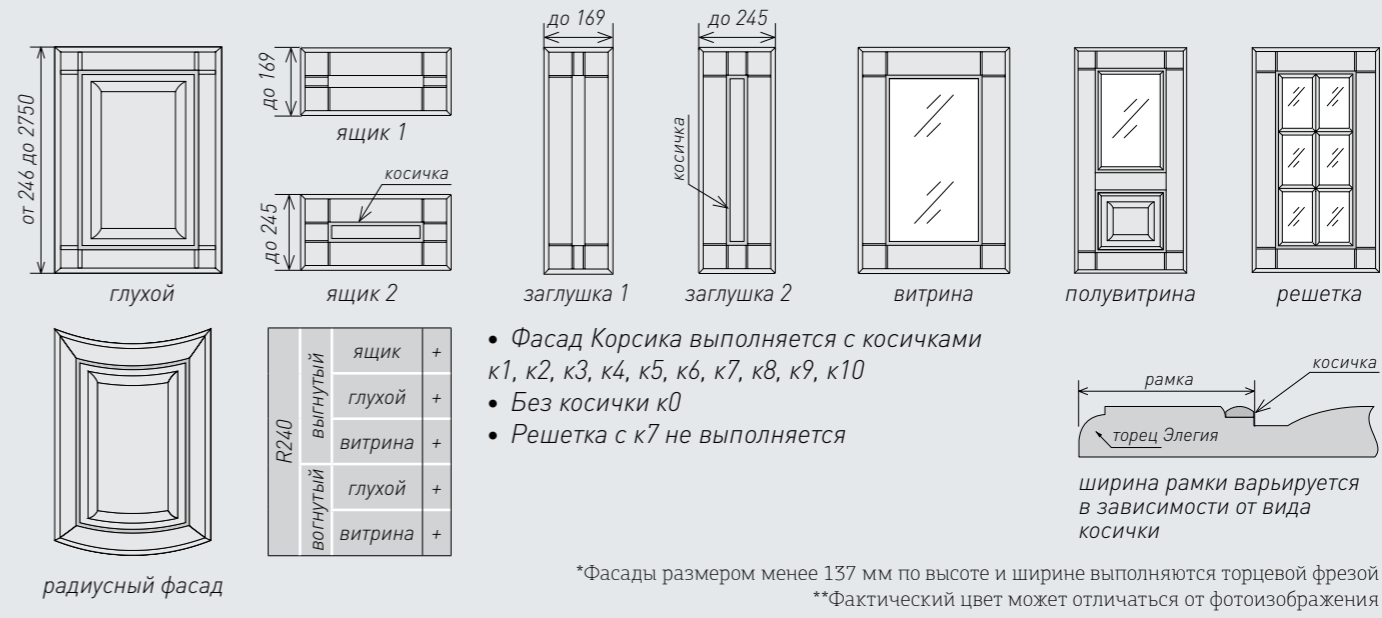
- от 19 мм
- УСТ
- ПАТ
- ЗАП
- РОМБ
- ДВЕРЬ

- от 19 мм
- УСТ
- ПАТ
- ЗАП
- РОМБ
- ДВЕРЬ
- М

**Состав коллекции:**



**Состав коллекции:**



# ВИЗАНТИЯ-1

# ВИЗАНТИЯ-2

КЛАССИКА С КОСИЧКОЙ

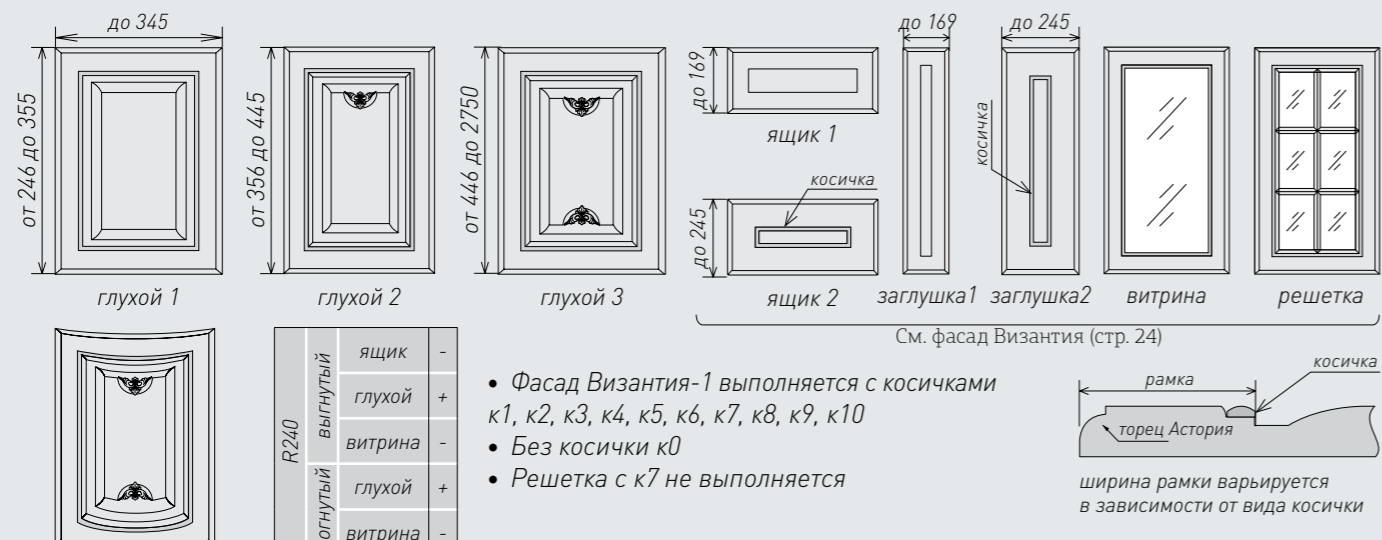
КЛАССИКА С КОСИЧКОЙ

- от 19 мм
- УСТ
- ПАТ
- ЗАП
- ДВЕРЬ

- от 19 мм
- УСТ
- ПАТ
- ЗАП
- ДВЕРЬ

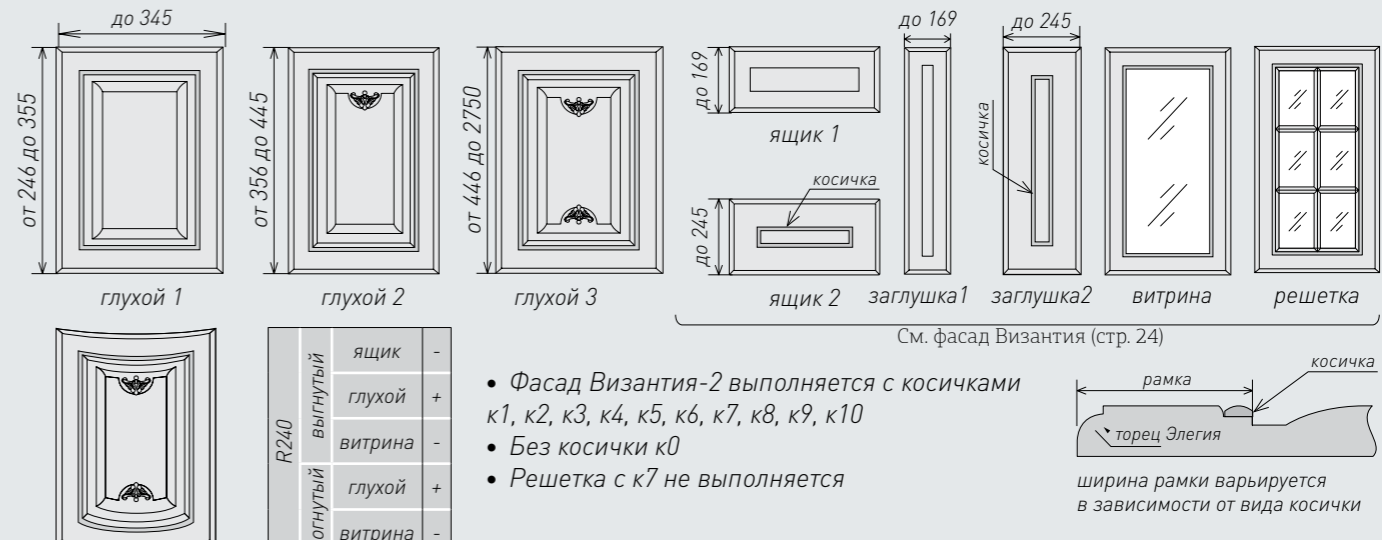


### Состав коллекции:



\*Фасады размером менее 137 мм по высоте и ширине выполняются торцевой фрезой  
 \*\*Фактический цвет может отличаться от фотоизображения

### Состав коллекции:



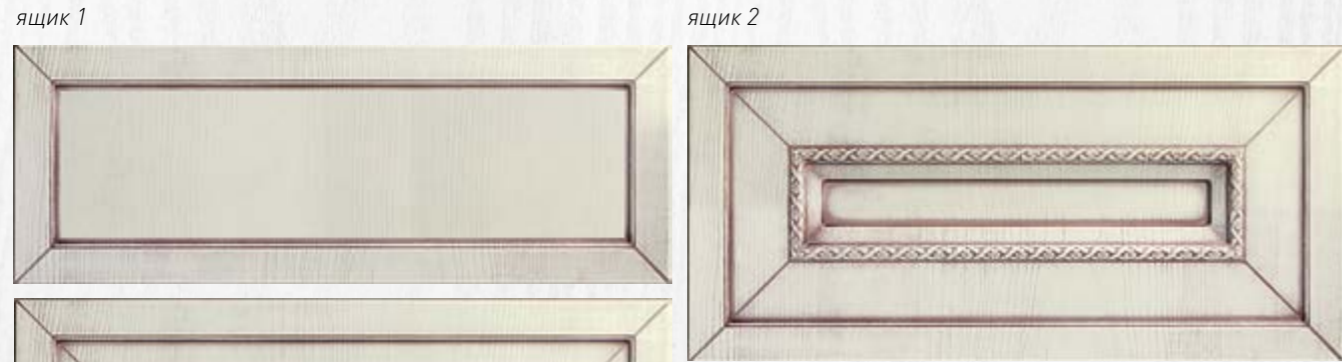
\*Фасады размером менее 137 мм по высоте и ширине выполняются торцевой фрезой  
 \*\*Фактический цвет может отличаться от фотоизображения

# РИВЬЕРА

# СИЦИЛИЯ


КЛАССИКА С КОСИЧКОЙ

КЛАССИКА С КОСИЧКОЙ



Ривьера к6  
роялвуд светлый  
бежевое устарение

Сицилия к7  
роялвуд крем  
бежевое устарение



Ривьера к1  
Ламбер макиато  
коричневое устарение

Сицилия к2  
дикая яблоня  
коричневая патина

- от 22 мм
- УСТ
- ПАТ
- ЗАП
- РОМБ
- ДВЕРЬ
- R1000

- от 19 мм
- УСТ
- ПАТ
- ЗАП
- РОМБ
- М
- ДВЕРЬ

### Состав коллекции:

R240	ящик	+
	глухой	+
	витрина	+
	вогнутый	-

- Фасад Ривьера выполняется с косичками к1, к3, к4, к5, к6, к7, к8, к9, к10
- Без косички к0
- Не выполняется с к2
- Решетки не выполняются

ширина рамки варьируется в зависимости от вида косички

### Состав коллекции:

R240	ящик	+
	глухой	+
	витрина	+
	вогнутый	+

- Фасад Сицилия выполняется с косичками к1, к2, к3, к4, к5, к6, к7, к8, к9, к10
- Без косички к0
- Решетка с к7 не выполняется

ширина рамки варьируется в зависимости от вида косички

\*Фасады размером менее 137 мм по высоте и ширине выполняются торцевой фрезой  
\*\*Фактический цвет может отличаться от фотоизображения


\*Фасады размером менее 137 мм по высоте и ширине выполняются торцевой фрезой  
\*\*Фактический цвет может отличаться от фотоизображения

# СПАРТА

# ЭЛЕГИЯ

КЛАССИКА С КОСИЧКОЙ

КЛАССИКА С КОСИЧКОЙ



Спарта к10  
текстурный белый  
золотое устарение

Спарта к9  
текстурный красный  
золотое устарение



Элегия к9  
роялвуд белый  
золотое устарение



Элегия к2  
текстурный белый  
золотое устарение



- от 19 мм
- УСТ
- ПАТ
- ЗАП
- РОМБ
- ДВЕРЬ

- от 19 мм
- УСТ
- ПАТ
- ЗАП
- М
- ДВЕРЬ

### Состав коллекции:

R240	выгнутый	ящик	+
	выгнутый	глухой	+
	выгнутый	витрина	+
	вогнутый	глухой	-
	вогнутый	витрина	-

- Фасад Спарта выполняется с косичками к1, к3, к4, к5, к6, к7, к8, к9, к10
- Без косички к0
- Не выполняется с к2
- Решетки не выполняются

\*Фасады размером менее 137 мм по высоте и ширине выполняются торцевой фрезой  
\*\*Фактический цвет может отличаться от фотоизображения

### Состав коллекции:

R240	выгнутый	ящик	+
	выгнутый	глухой	+
	выгнутый	витрина	+
	вогнутый	глухой	+
	вогнутый	витрина	+

- Фасад Элегия выполняется с косичками к1, к2, к3, к4, к5, к6, к7, к8, к9, к10
- Без косички к0
- Решетка с к7 не выполняется

\*Фасады размером менее 137 мм по высоте и ширине выполняются торцевой фрезой  
\*\*Фактический цвет может отличаться от фотоизображения



# ЭЛЛАДА

ящик



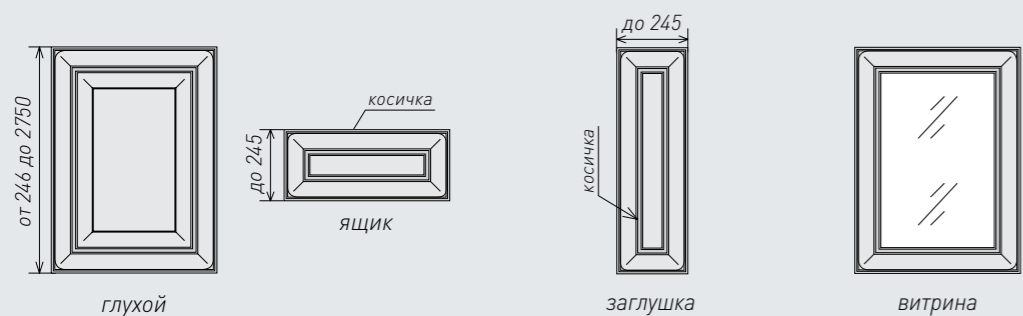
Эллада К9  
роялвуд жемчуг  
коричневое устарение

Эллада К6  
текстурный белый  
серебряное устарение

КЛАССИКА С КОСИЧКОЙ

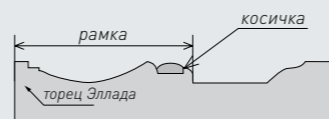
от 22 мм  
УСТ  
ПАТ  
ЗАП  
РОМБ  
ДВЕРЬ  
R1000

## Состав коллекции:



R240	ящик	-
	глухой	+
	витрина	+
	выгнутый	
вогнутый	глухой	+
	витрина	+

- Фасад Эллада выполняется с косичками к1, к3, к4, к5, к6, к7, к8, к9, к10
- Без косички к0
- Не выполняется с к2
- Решетки не выполняются



ширина рамки варьируется в зависимости от вида косички

\*Фасады размером менее 137 мм по высоте и ширине выполняются торцевой фрезой  
\*\*Фактический цвет может отличаться от фотоизображения

# ПРОСТАЯ КЛАССИКА ФАСАДЫ С ИЗМЕНЯЕМОЙ ФРЕЗОЙ

**Особенность серии:** мебельные фасады серии "Простая классика. Фасады с изменяемой фрезой" могут выполняться фрезами 1, 2, 3, 5, 6, 35, 36 по выбору заказчика.

## Состав серии:



Прямой  
стр. 35

Антик  
стр. 36

Полуантик  
стр. 37

Арка  
стр. 38

2 Арка  
стр. 39

2 Волна  
стр. 40

Волна  
стр. 41

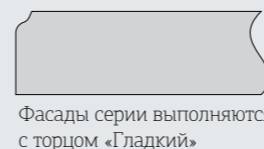
Арктика  
стр. 42

Готика  
стр. 43

2 Неполная дуга  
стр. 44

Неполная Дуга  
стр. 45

Классика  
стр. 46




Фасады серии выполняются с торцом «Гладкий»

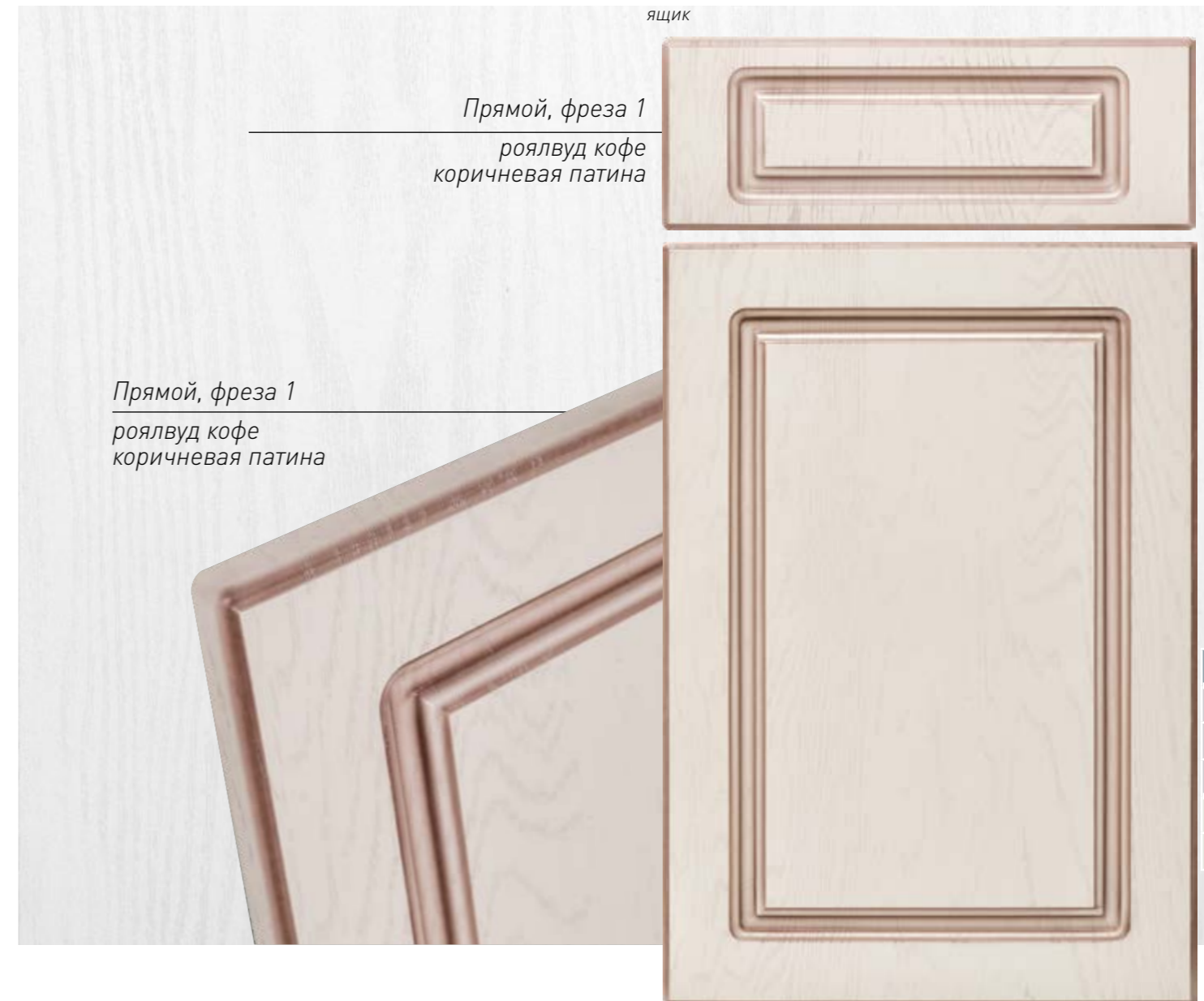
Фасады с размерами 100...136мм по высоте или ширине выполняются без внутренней фрезеровки с торцом "Гладкий".

Вид изделия	Номер фрезы						
	1	2	3	5	6	35	36
Глухой	1	2	3	5	6	35	36
Ящик заглушка	1	1	3	5	6	3	3
Витрина полувитрина	1	1	3	5	6	3	3
Решетка	1	1	3	5	6	3	3

# ВИДЫ ФРЕЗ



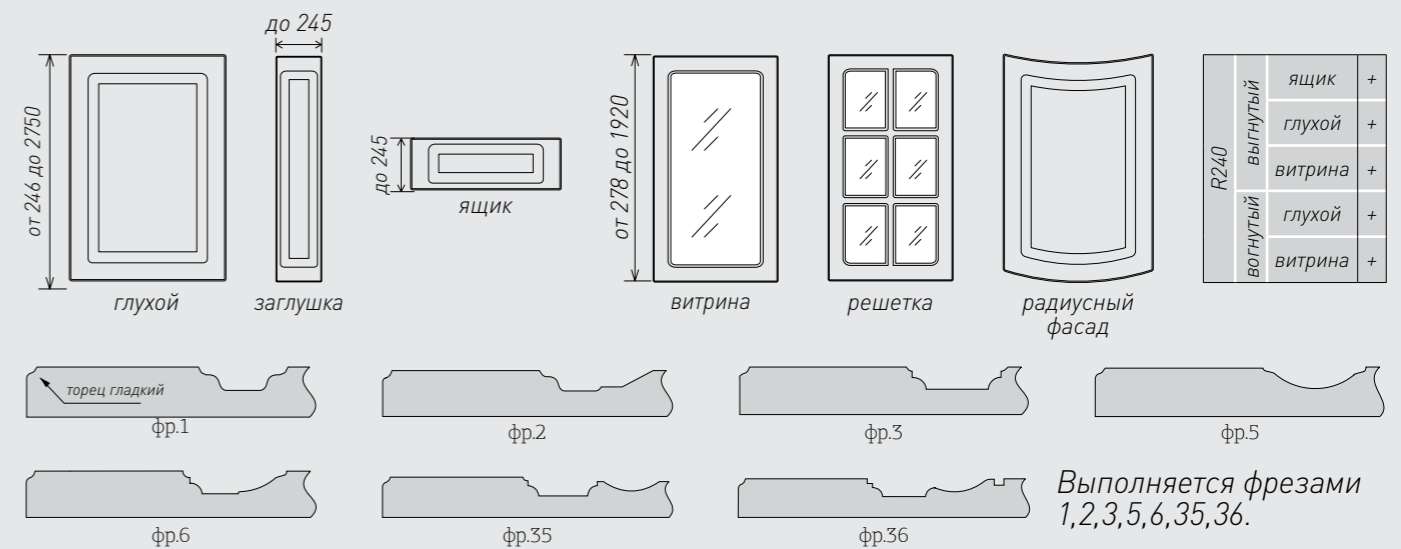
# ПРЯМОЙ



КЛАССИКА С ИЗМЕНЯЕМОЙ ФРЕЗОЙ

- от 16 мм
- УСТ
- ПАТ
- ЗАП
- РОМБ
- ДВЕРЬ

### Состав коллекции:



Выполняется фрезами 1,2,3,5,6,35,36.

\*Фасады размером менее 137 мм по высоте и ширине выполняются торцевой фрезой  
 \*\*Фактический цвет может отличаться от фотоизображения

# АНТИК

# ПОЛУАНТИК


ящик 1



Антик, фреза 6  
дикая яблоня



Антик, фреза 5  
роялвуд бордо  
золотое устарение



ящик



Полуантик, фреза 3  
роялвуд светлый



Полуантик, фреза 6  
роялвуд жемчуг  
коричневое устарение



от 16 мм

УСТ

ПАТ

ЗАП

от 16 мм

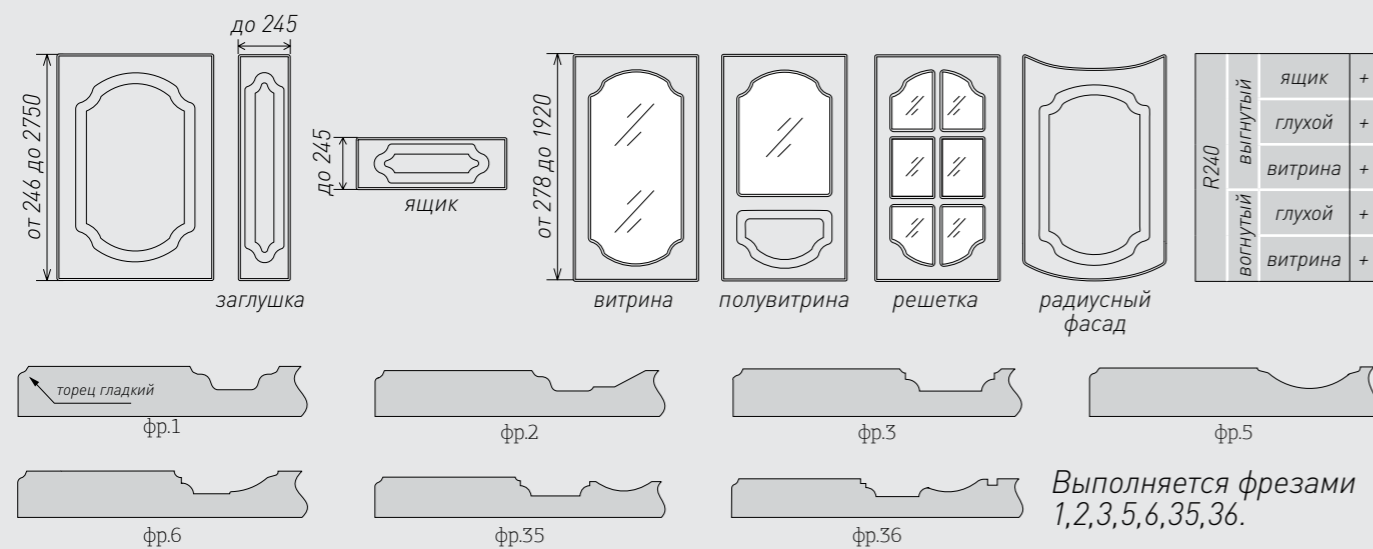
УСТ

ПАТ

ЗАП

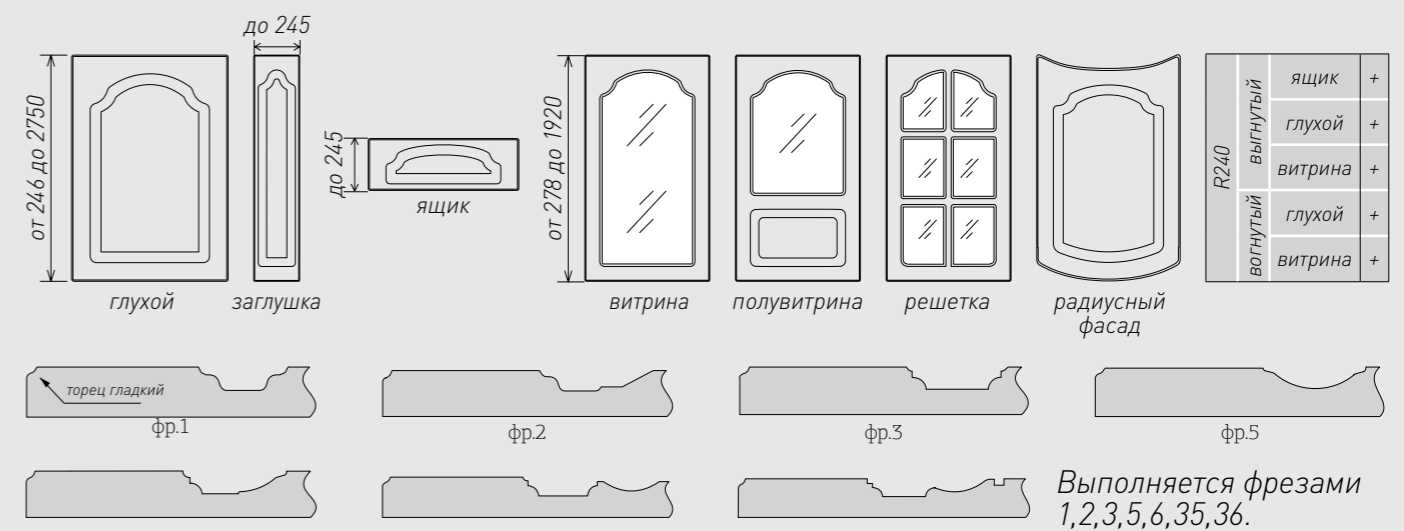
ДВЕРЬ

## Состав коллекции:



\*Фасады размером менее 137 мм по высоте и ширине выполняются торцевой фрезой  
\*\*Фактический цвет может отличаться от фотоизображения

## Состав коллекции:



\*Фасады размером менее 137 мм по высоте и ширине выполняются торцевой фрезой  
\*\*Фактический цвет может отличаться от фотоизображения

# АРКА

# 2АРКА

ЯЩИК




Арка, фреза 2  
софт светлый  
бежевая патина




Арка, фреза 3  
ламбер латте  
серебряное устарение



ЯЩИК



2Арка, фреза 35  
текстурный красный  
золотое устарение



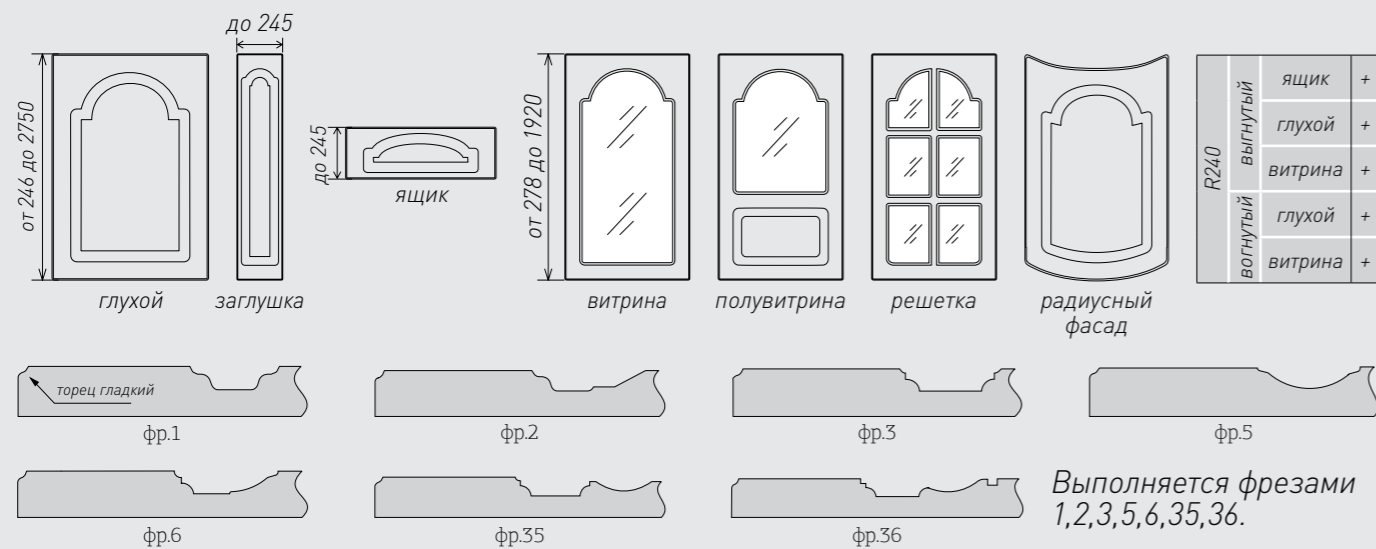
2Арка, фреза 5  
роялвуд джинс  
белое устарение



от 16 мм  
УСТ  
ПАТ  
ЗАП  
ДВЕРЬ

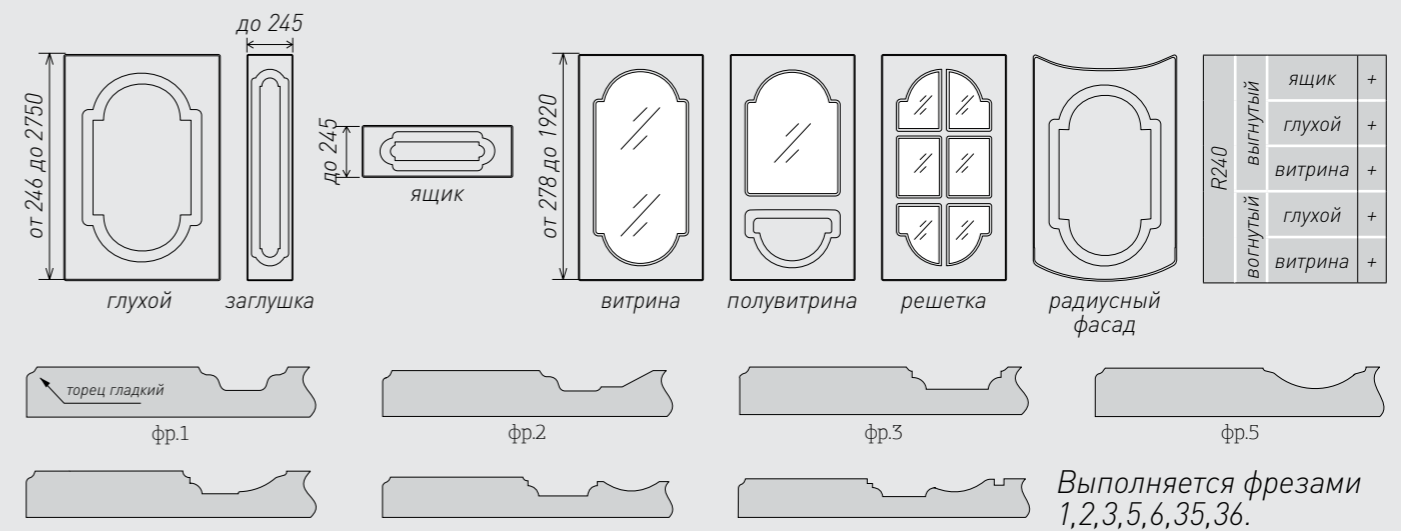
от 16 мм  
УСТ  
ПАТ  
ЗАП

## Состав коллекции:



\*Фасады размером менее 137 мм по высоте и ширине выполняются торцевой фрезой  
\*\*Фактический цвет может отличаться от фотоизображения

## Состав коллекции:



\*Фасады размером менее 137 мм по высоте и ширине выполняются торцевой фрезой  
\*\*Фактический цвет может отличаться от фотоизображения

# 2ВОЛНА

# ВОЛНА

ЯЩИК



2Волна, фреза 6  
орех амурский  
коричневая патина



2Волна, фреза 35  
роялвуд серый



ЯЩИК



Волна, фреза 2  
дуб ясный  
коричневая патина



Волна, фреза 1  
роялвуд бордо  
золотое устарение



от 16 мм

УСТ

ПАТ

ЗАП

от 16 мм

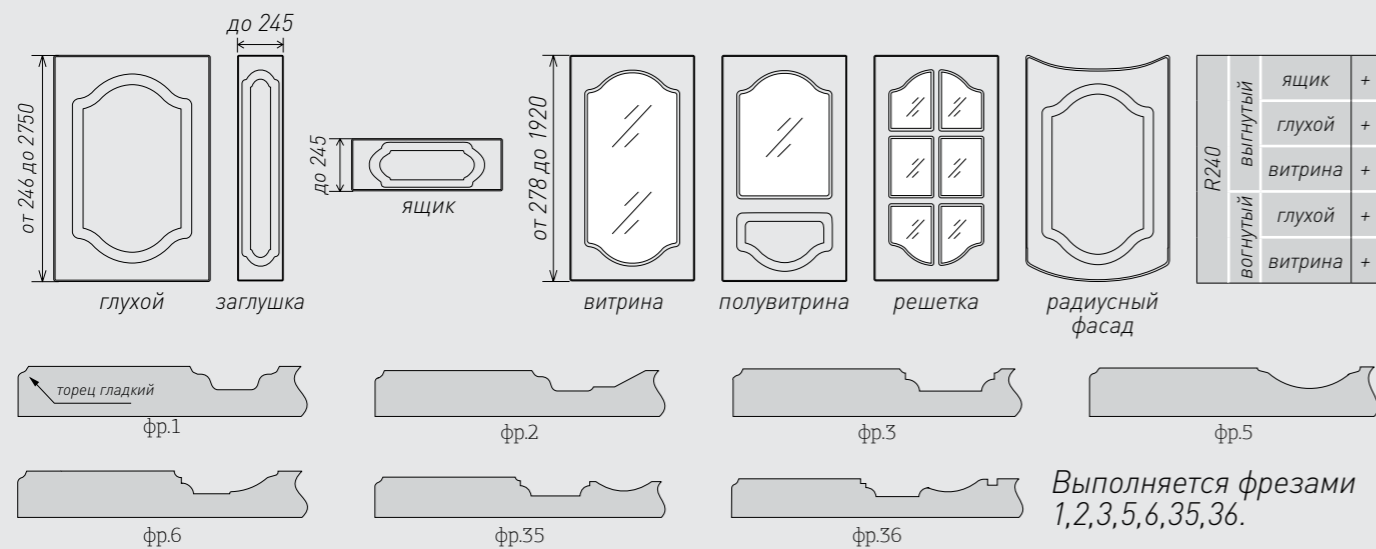
УСТ

ПАТ

ЗАП

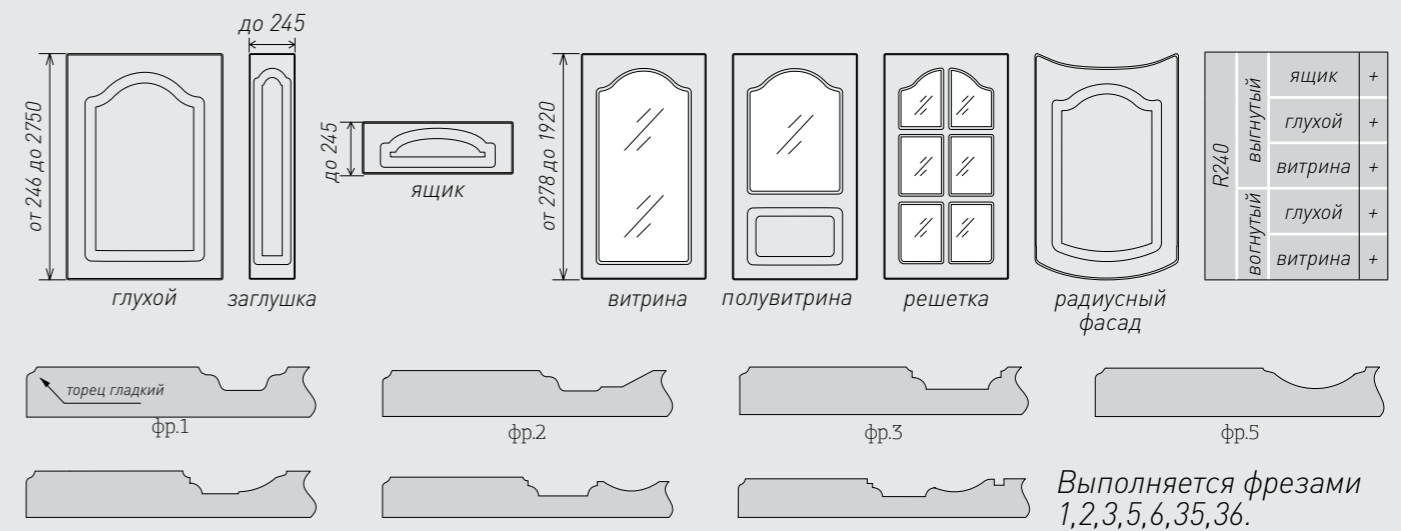
ДВЕРЬ

### Состав коллекции:



\*Фасады размером менее 137 мм по высоте и ширине выполняются торцевой фрезой  
\*\*Фактический цвет может отличаться от фотоизображения

### Состав коллекции:



\*Фасады размером менее 137 мм по высоте и ширине выполняются торцевой фрезой  
\*\*Фактический цвет может отличаться от фотоизображения

# АРКТИКА

# ГОТИКА

КЛАССИКА С ИЗМЕНЯЕМОЙ ФРЕЗОЙ

КЛАССИКА С ИЗМЕНЯЕМОЙ ФРЕЗОЙ



Арктика, фреза 3  
холст светлый

Арктика, фреза 6,  
роялвуд графит  
белое устарение



Готика, фреза 3  
ламбер грин  
золотое устарение

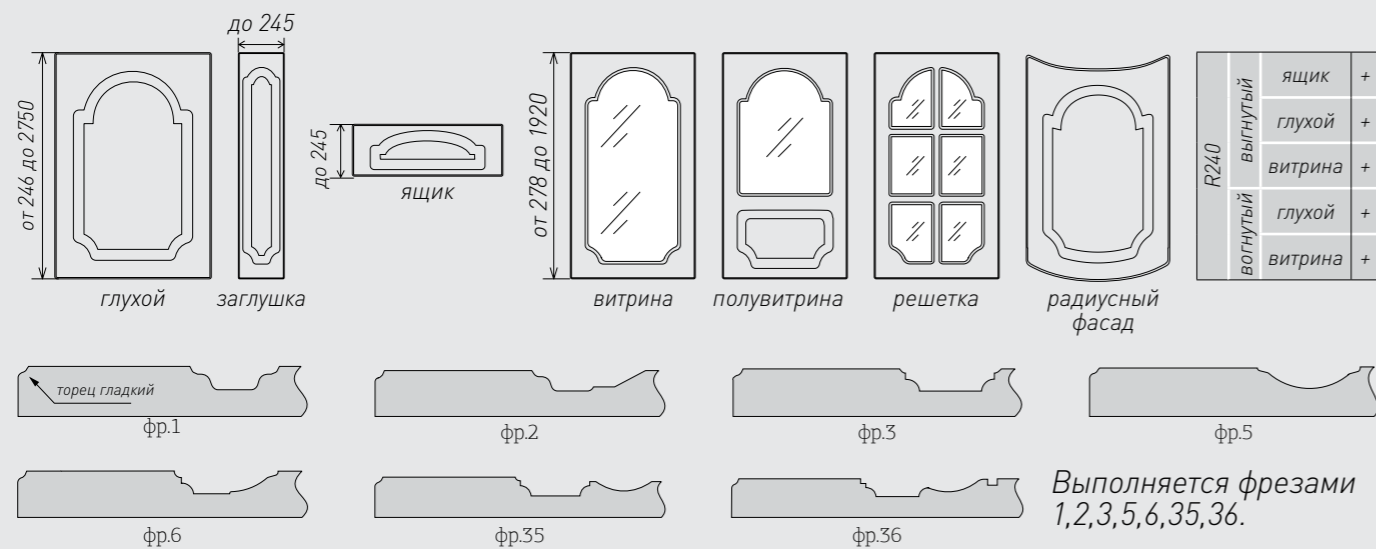
Готика, фреза 2  
ламбер грин  
золотое устарение



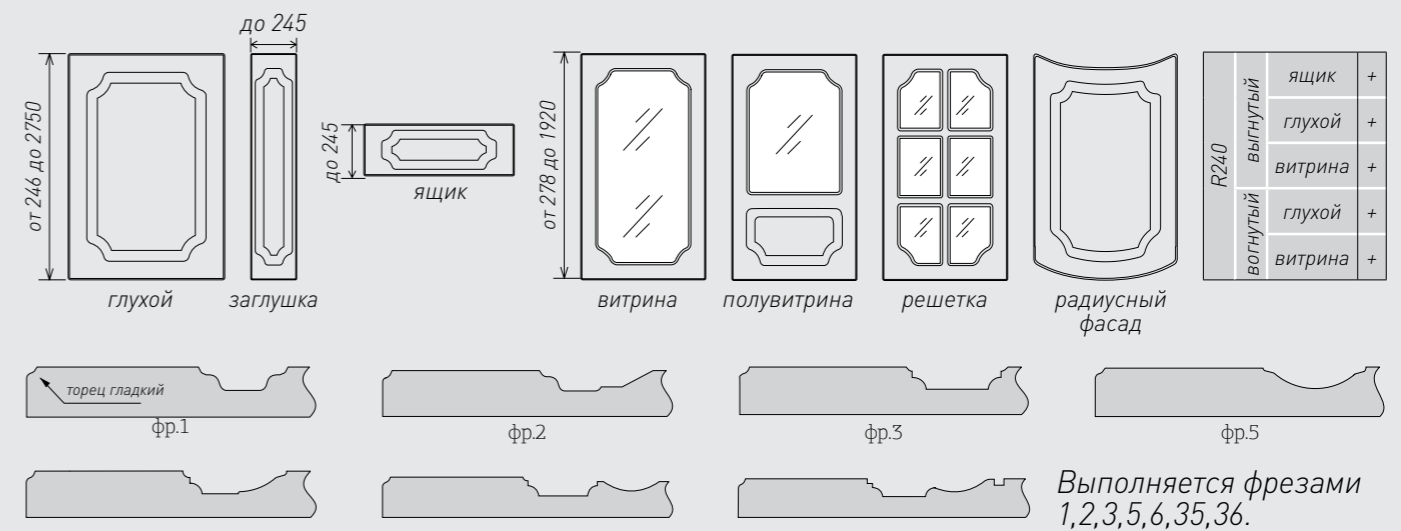
- от 16 мм
- УСТ
- ПАТ
- ЗАП
- ДВЕРЬ

- от 16 мм
- УСТ
- ПАТ
- ЗАП
- ДВЕРЬ

### Состав коллекции:



### Состав коллекции:




\*Фасады размером менее 137 мм по высоте и ширине выполняются торцевой фрезой  
\*\*Фактический цвет может отличаться от фотоизображения

\*Фасады размером менее 137 мм по высоте и ширине выполняются торцевой фрезой  
\*\*Фактический цвет может отличаться от фотоизображения

# 2НЕПОЛНАЯ ДУГА

# НЕПОЛНАЯ ДУГА

ЯЩИК



2Неполная дуга, фреза 3  
кипарис темный  
коричневая патина



2Неполная дуга, фреза 2  
кипарис темный  
коричневая патина



ЯЩИК



Неполная дуга, фреза 35  
ламбер милк  
бежевая патина



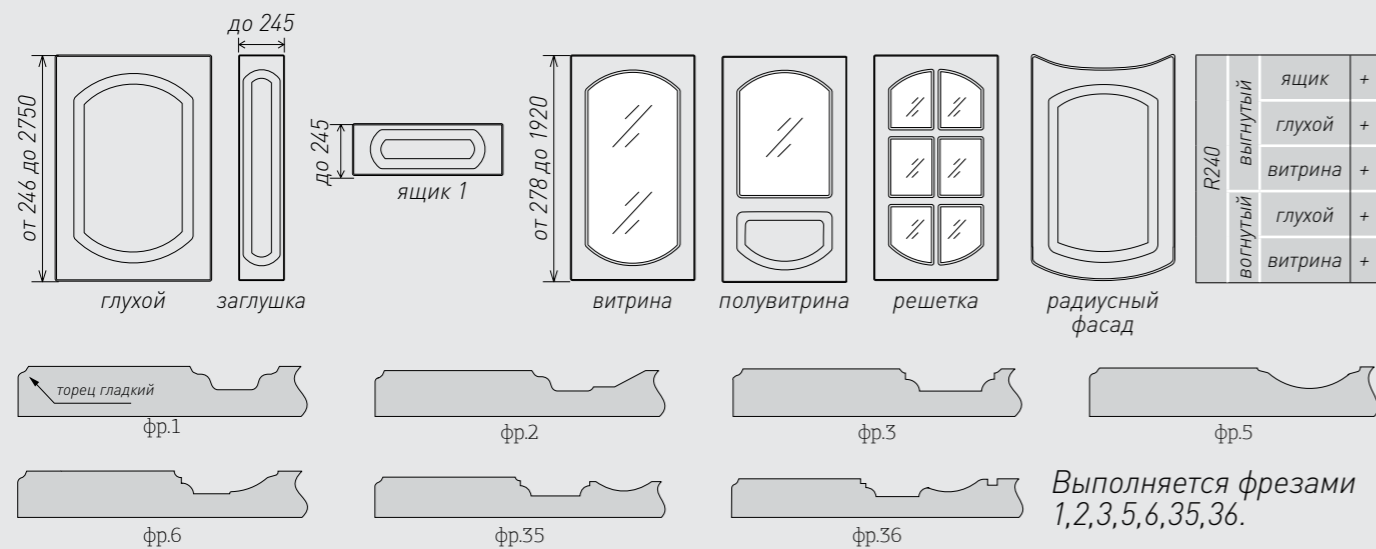
Неполная дуга, фреза 35  
ламбер милк  
бежевая патина



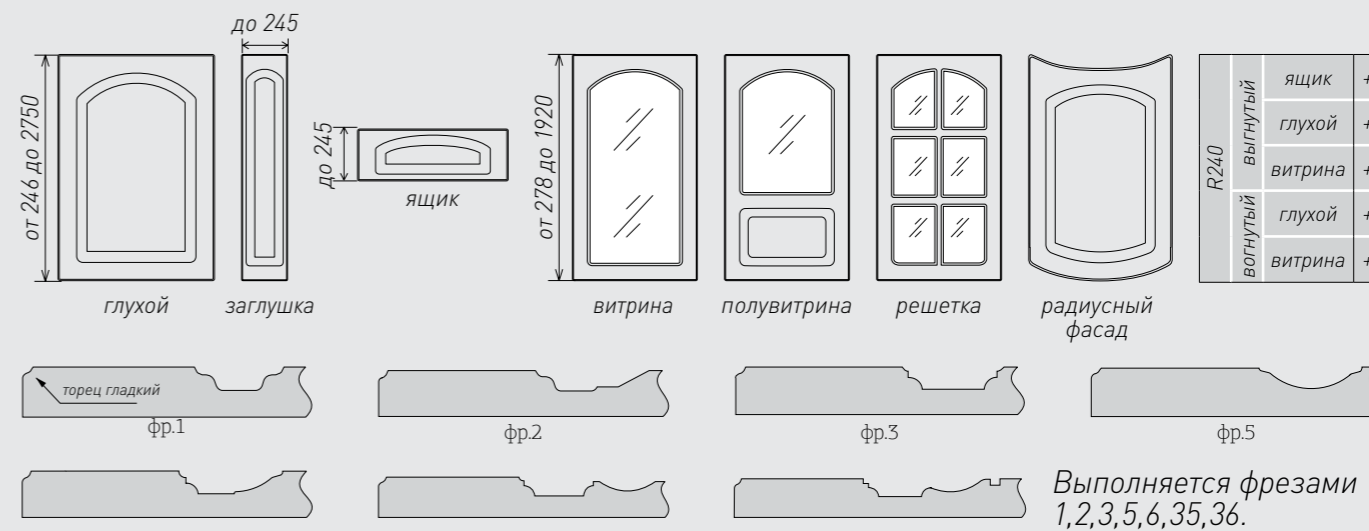
от 16 мм  
УСТ  
ПАТ  
ЗАП

от 16 мм  
УСТ  
ПАТ  
ЗАП  
ДВЕРЬ

### Состав коллекции:



### Состав коллекции:



\*Фасады размером менее 137 мм по высоте и ширине выполняются торцевой фрезой  
\*\*Фактический цвет может отличаться от фотоизображения

\*Фасады размером менее 137 мм по высоте и ширине выполняются торцевой фрезой  
\*\*Фактический цвет может отличаться от фотоизображения

# КЛАССИКА

# СЛОЖНАЯ КЛАССИКА

КЛАССИКА С ИЗМЕНЯЕМОЙ ФРЕЗОЙ


ЯЩИК



Классика, фреза 36  
клен бежевый  
коричневое устарение

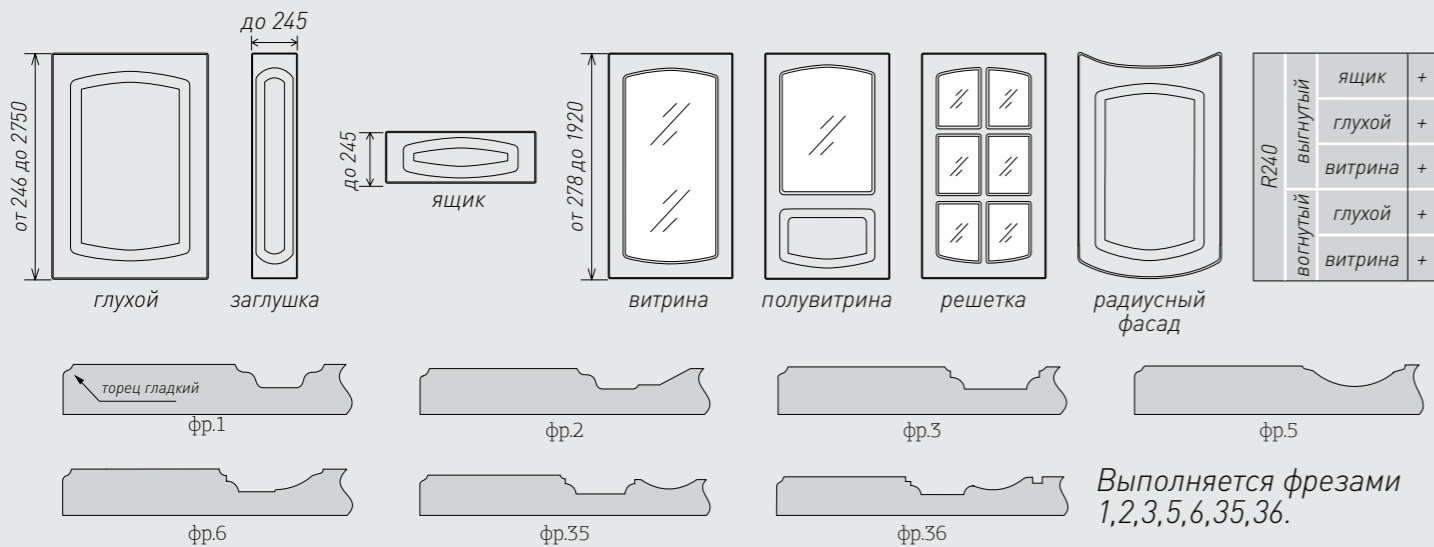


Классика, фреза 35  
роялвуд прованс  
белое устарение



- от 16 мм
- УСТ
- ПАТ
- ЗАП
- ДВЕРЬ

### Состав коллекции:



\*Фасады размером менее 137 мм по высоте и ширине выполняются торцевой фрезой  
\*\*Фактический цвет может отличаться от фотоизображения

### Состав серии:



2 Волна 8  
стр. 48



Бьянка  
стр. 49



Венеция  
стр. 50



Верона  
стр. 51



Классика 8  
стр. 52



Неполная Дуга 4  
стр. 53



Неаполь  
стр. 54



Метро  
стр. 55



Прямой 7  
стр. 56



Рим  
стр. 57




София  
стр. 58



## 2 ВОЛНА 8

## БЬЯНКА



2Волна 8  
роялвуд белый  
белое устарение

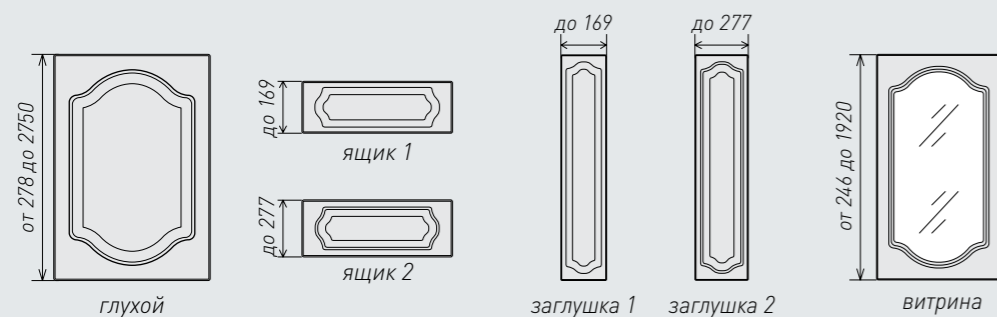
Бьянка  
текстурный белый  
золотое устарение



2Волна 8  
светлая акация  
золотое устарение

Бьянка  
роялвуд розовый  
золотое устарение

### Состав коллекции:

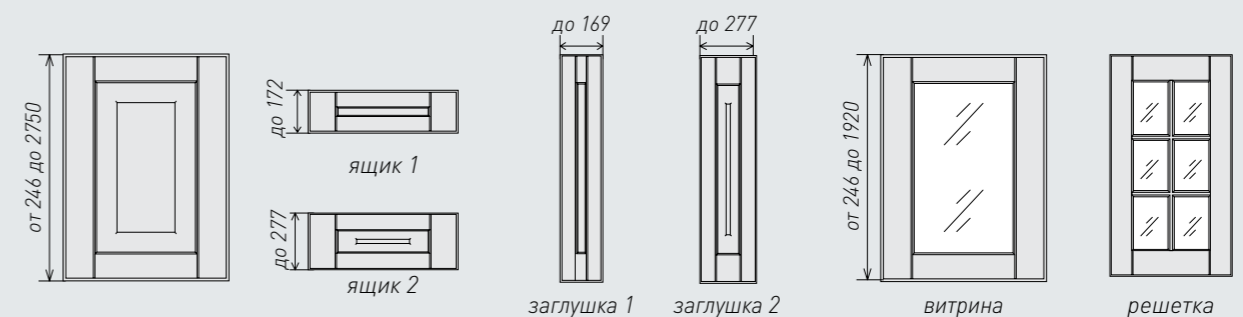


R240	выгнутый	ящик	-
	выгнутый	глухой	+
	вогнутый	витрина	-
	вогнутый	глухой	-
	вогнутый	витрина	-
	вогнутый	радиусный фасад	-



\*Фасады размером менее 137 мм по высоте и ширине выполняются торцевой фрезой  
\*\*Фактический цвет может отличаться от фотоизображения

### Состав коллекции:



R240	выгнутый	ящик	+
	выгнутый	глухой	+
	вогнутый	витрина	+
	вогнутый	глухой	-
	вогнутый	витрина	+
	вогнутый	радиусный фасад	+



\*Фасады размером менее 137 мм по высоте и ширине выполняются торцевой фрезой  
\*\*Фактический цвет может отличаться от фотоизображения

# ВЕНЕЦИЯ

# ВЕРОНА

ящик 1



**Венеция**  
эмаль белая  
зеленое заполнение

**Венеция**  
ваниль текстурная  
бежевая патина



ящик 2



**Верона**  
кария светлая  
серебряное устарение



**Верона**  
кария светлая  
серебряное устарение

ящик 1



от 16 мм

УСТ

ПАТ

ЗАП

РОМБ

М

от 19 мм

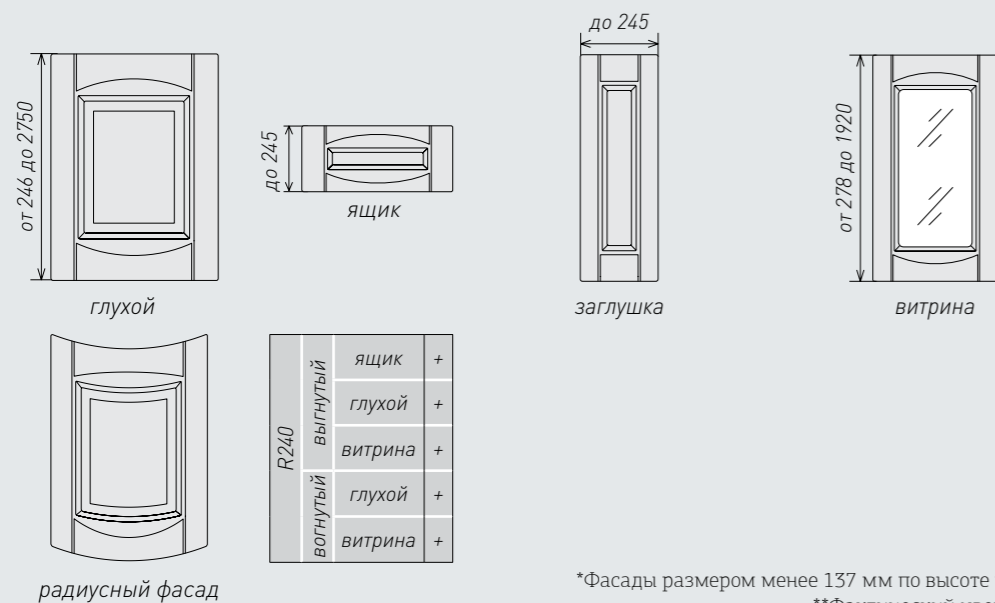
УСТ

ПАТ

ЗАП

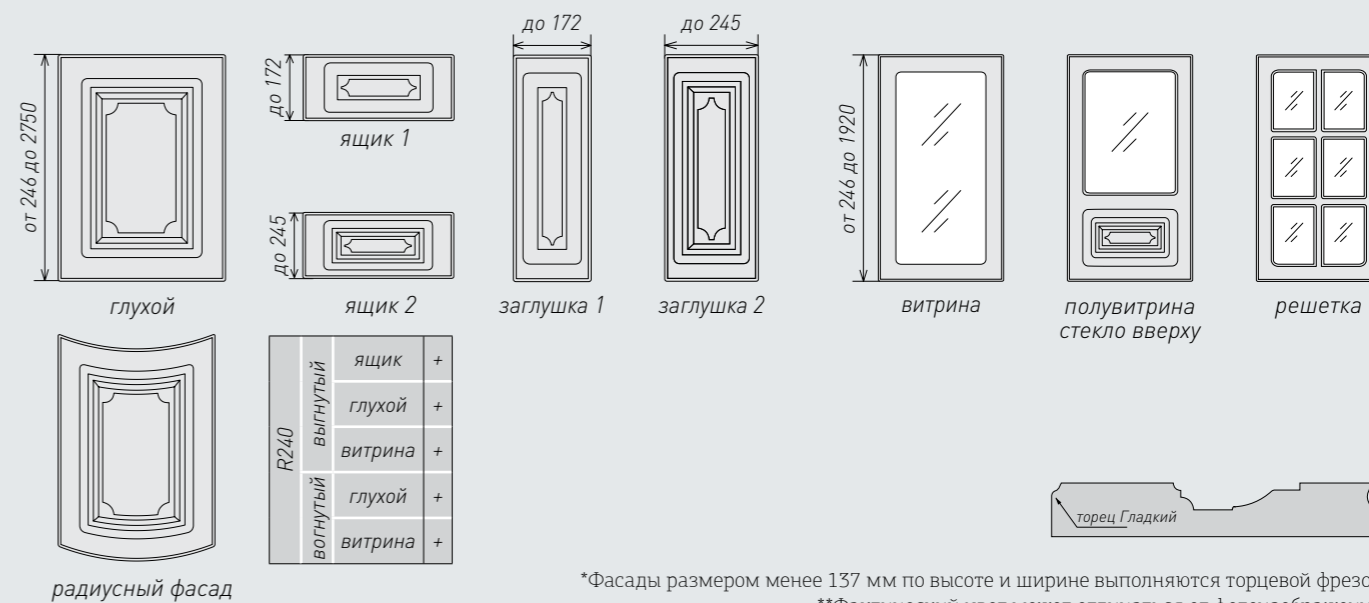
ДВЕРЬ

## Состав коллекции:



\*Фасады размером менее 137 мм по высоте и ширине выполняются торцевой фрезой  
\*\*Фактический цвет может отличаться от фотоизображения

## Состав коллекции:



\*Фасады размером менее 137 мм по высоте и ширине выполняются торцевой фрезой  
\*\*Фактический цвет может отличаться от фотоизображения

# КЛАССИКА 8

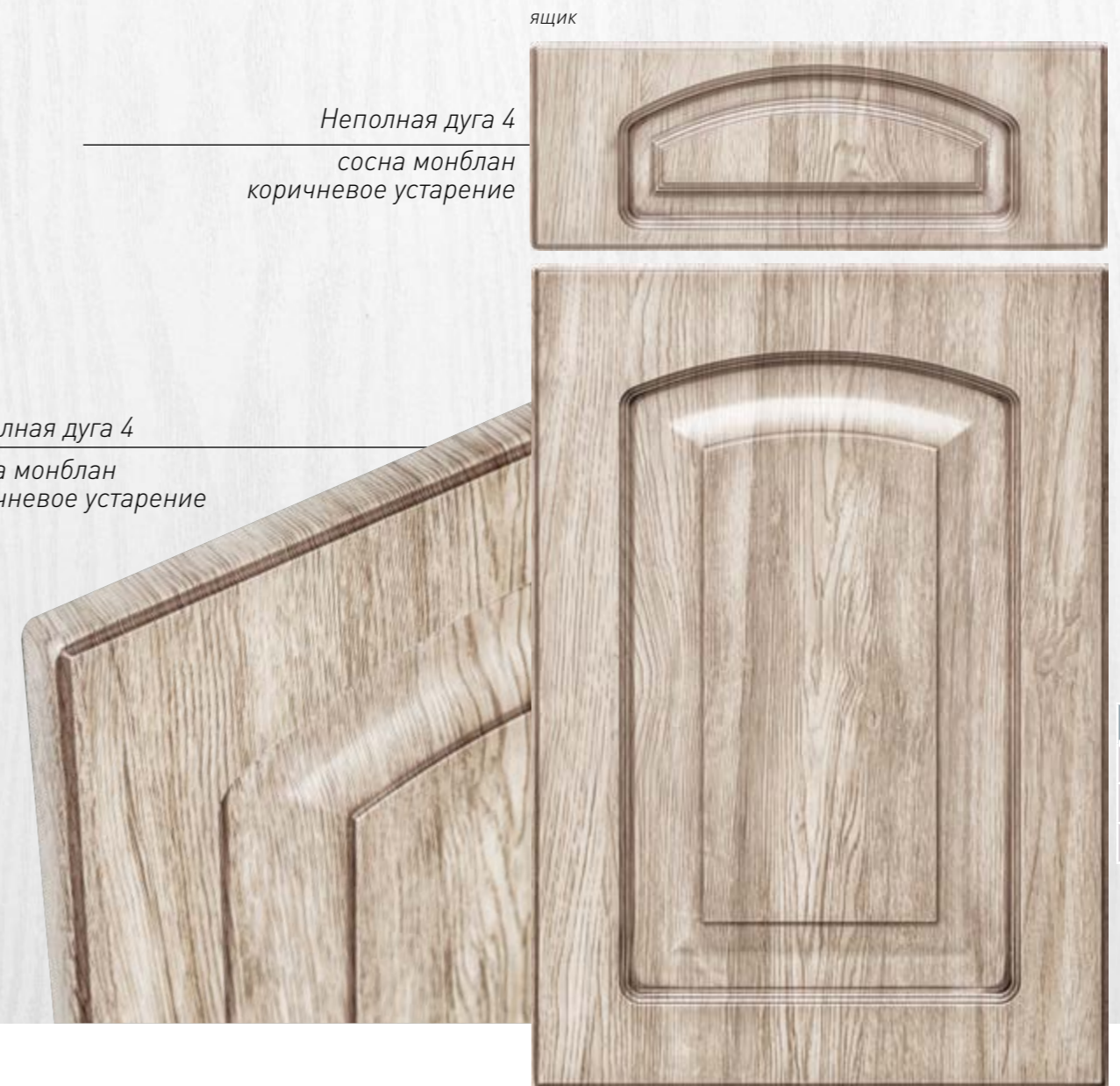
# НЕПОЛНАЯ ДУГА 4



Классика 8  
орех баварский  
коричневая патина

Классика 8  
орех баварский  
коричневая патина

от 16 мм  
УСТ  
ПАТ  
ЗАП

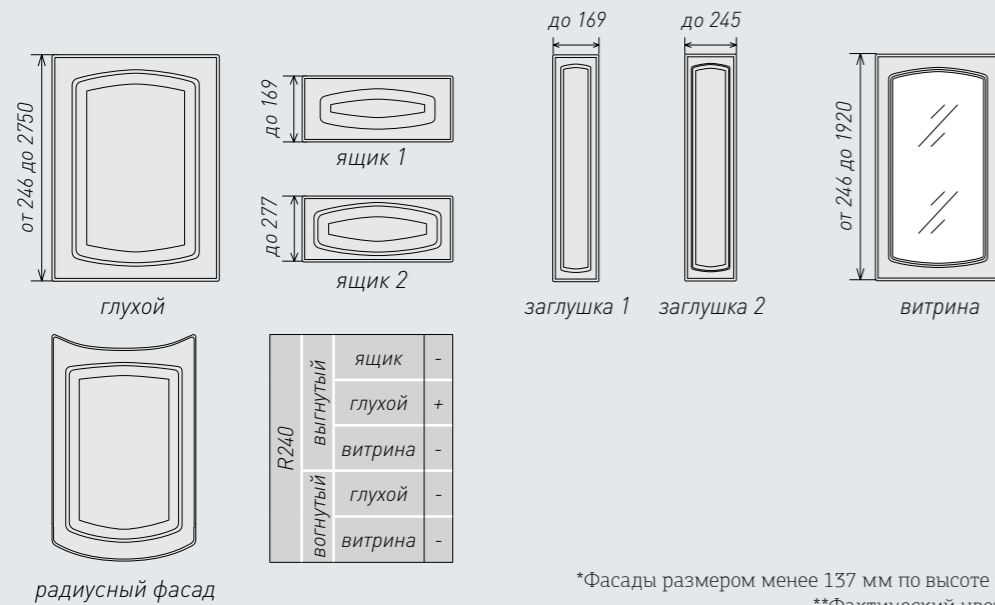


Неполная дуга 4  
сосна монблан  
коричневое устарение

Неполная дуга 4  
сосна монблан  
коричневое устарение

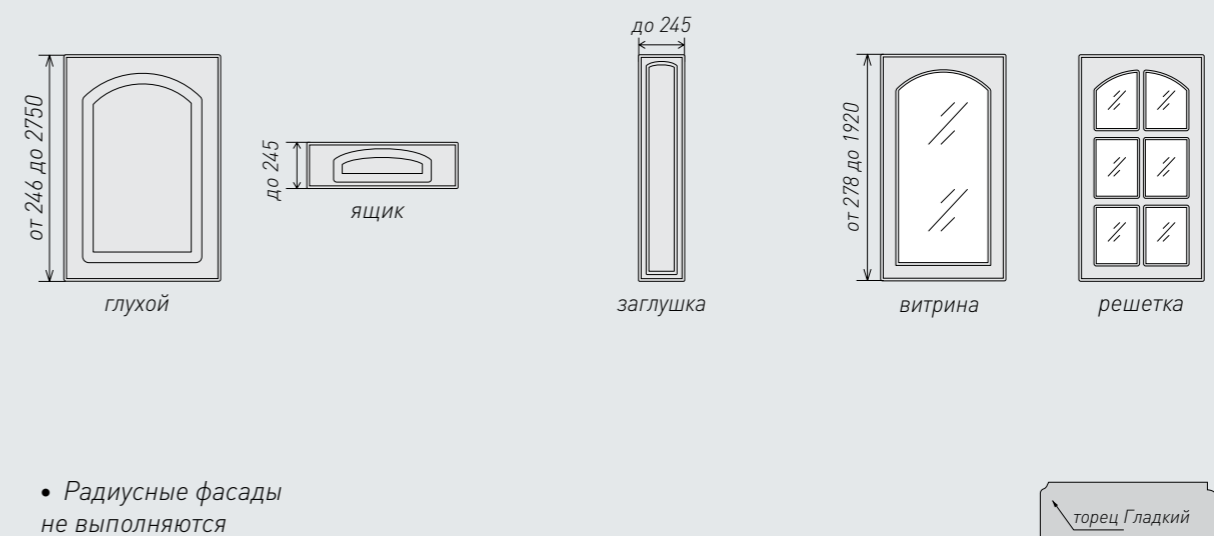
от 19 мм  
УСТ  
ПАТ  
ЗАП

**Состав коллекции:**



\*Фасады размером менее 137 мм по высоте и ширине выполняются торцевой фрезой  
\*\*Фактический цвет может отличаться от фотоизображения

**Состав коллекции:**



• Радиусные фасады не выполняются

\*Фасады размером менее 137 мм по высоте и ширине выполняются торцевой фрезой  
\*\*Фактический цвет может отличаться от фотоизображения

# НЕАПОЛЬ

# МЕТРО


ящик 1



Неаполь  
кипарис светлый  
бежевая патина,



Неаполь  
акация светлая  
бежевая патина



глухой 4

ящик



Метро  
орех французский  
коричневая патина



Метро  
орех французский  
коричневая патина



от 19 мм

УСТ

ПАТ

ЗАП

М

от 19 мм

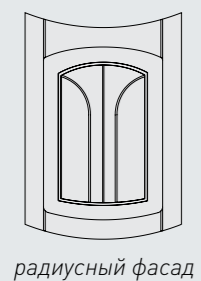
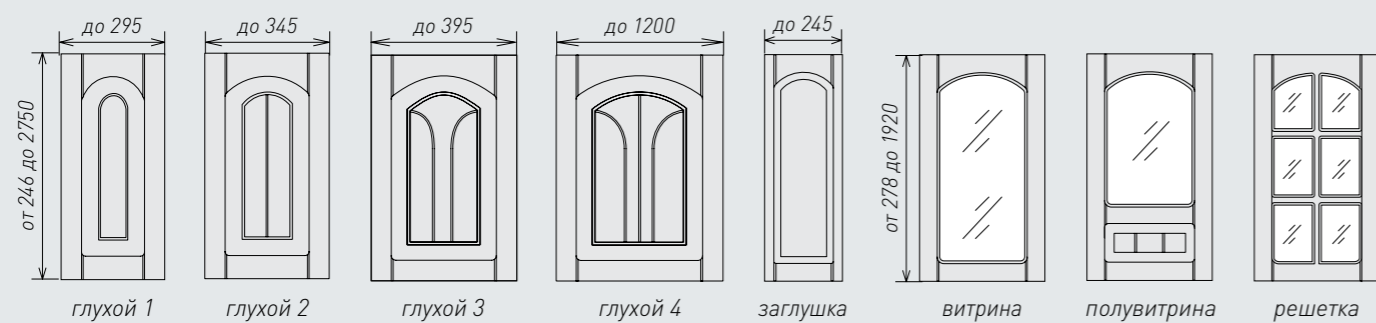
УСТ

ПАТ

ЗАП

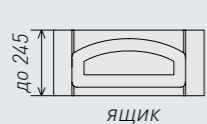
М

## Состав коллекции:



радиусный фасад

R240	выгнутый	ящик	+
	выгнутый	глухой	+
	вогнутый	витрина	+
	вогнутый	глухой	+
	вогнутый	витрина	+



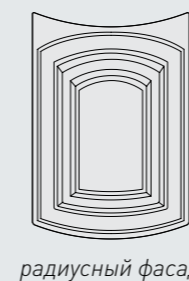
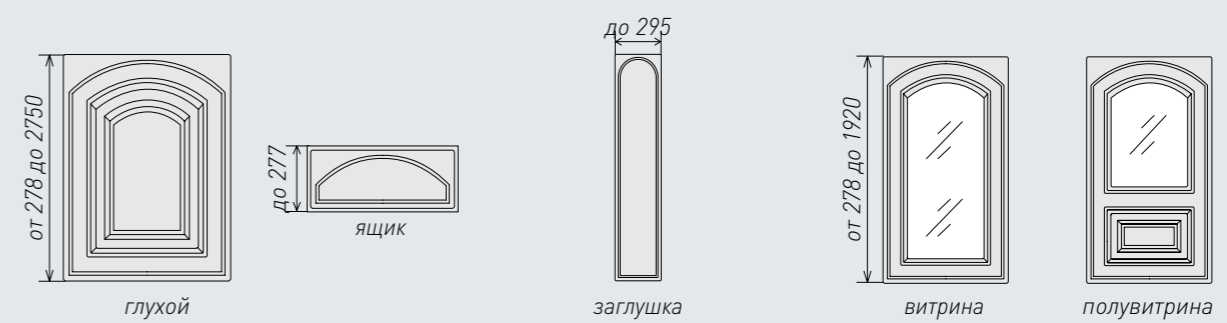
• Количество центральных вертикальных линий на фасаде типа глухой 4 зависит от ширины фасада



1. варьируется в зависимости от ширины фасада
2. фиксированные размеры

\*Фасады размером менее 137 мм по высоте и ширине выполняются торцевой фрезой  
\*\*Вогнутая витрина выполняется по согласованию  
\*\*\*Фактический цвет может отличаться от фотоизображения

## Состав коллекции:



радиусный фасад

R240	выгнутый	ящик	+
	выгнутый	глухой	+
	вогнутый	витрина	+
	вогнутый	глухой	+
	вогнутый	витрина	+



\*Фасады размером менее 137 мм по высоте и ширине выполняются торцевой фрезой  
\*\*Вогнутая витрина выполняется по согласованию  
\*\*\*Фактический цвет может отличаться от фотоизображения

# ПРЯМОЙ 7

# РИМ

ящик



*Прямой 7*  
белое дерево  
серебряное устарение



*Прямой 7*  
кария светлая  
коричневое устарение




ящик



*Рим*  
белое дерево  
зеленое устарение



*Рим*  
белое дерево  
коричневое устарение



от 16 мм

УСТ

ПАТ

ЗАП

РОМБ

ДВЕРЬ

от 19 мм

УСТ

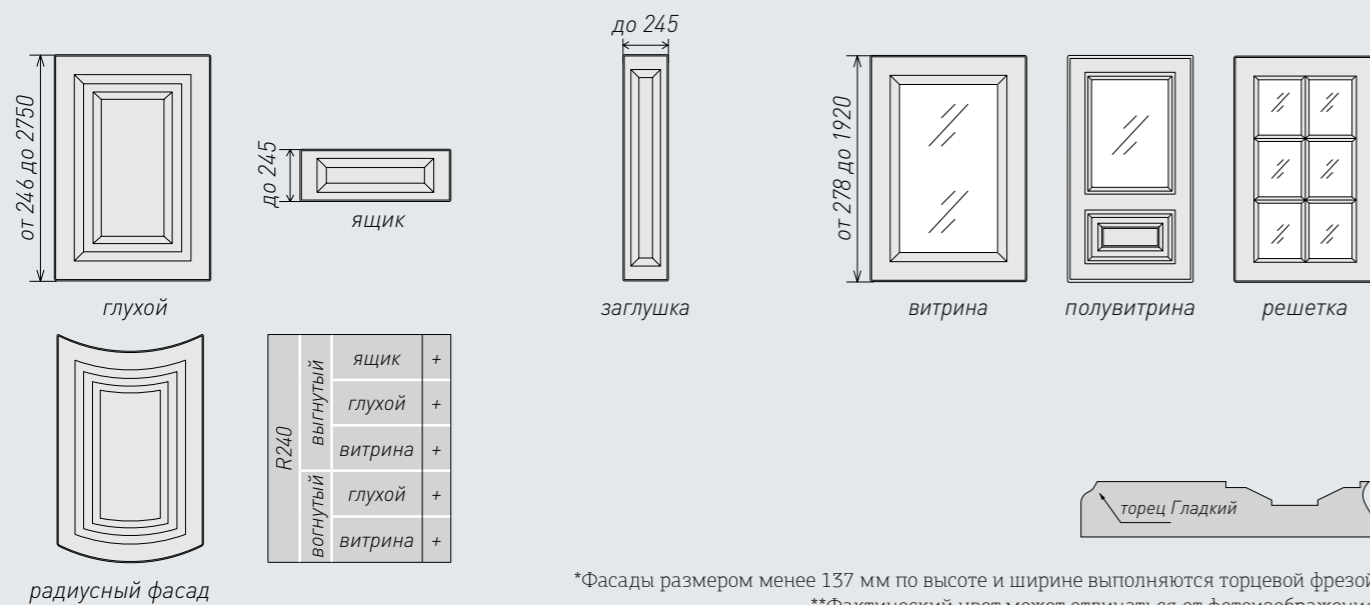
ПАТ

ЗАП

РОМБ

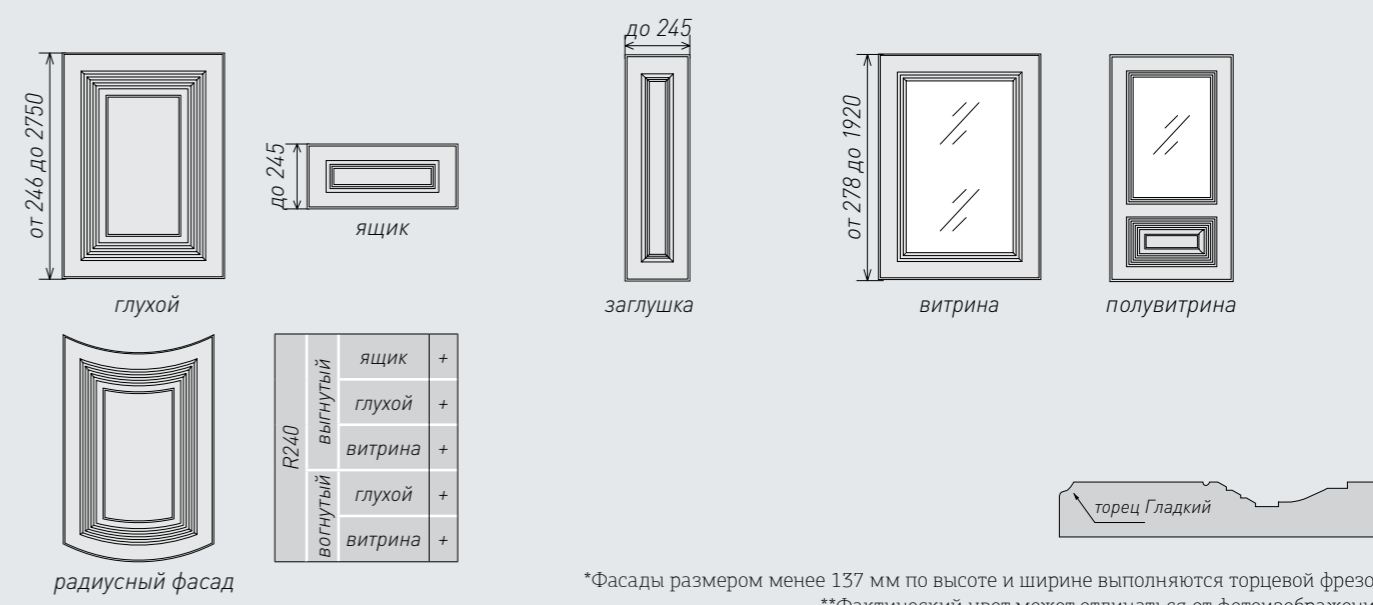
ДВЕРЬ

## Состав коллекции:



\*Фасады размером менее 137 мм по высоте и ширине выполняются торцевой фрезой  
\*\*Фактический цвет может отличаться от фотоизображения

## Состав коллекции:




\*Фасады размером менее 137 мм по высоте и ширине выполняются торцевой фрезой  
\*\*Фактический цвет может отличаться от фотоизображения

# СОФИЯ

ящик 1



ящик 2



София

эмаль белая  
золотое устарение


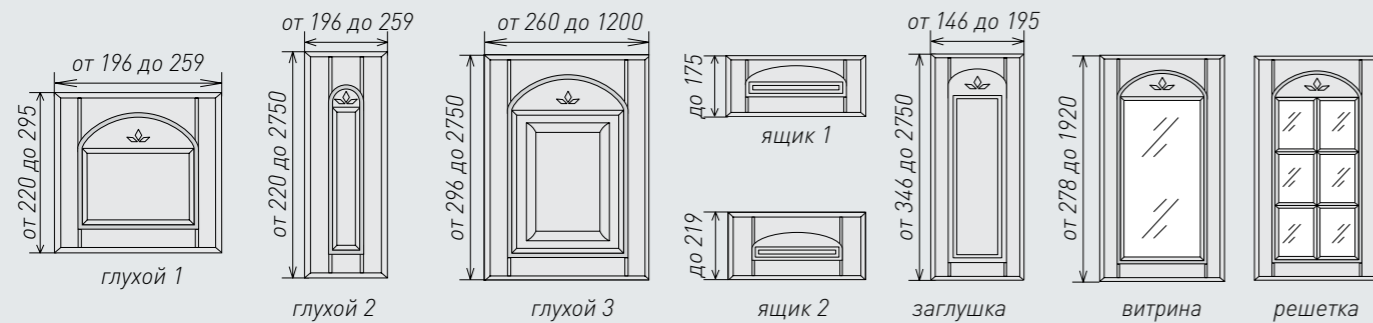


София

эмаль белая  
золотое устарение

от 19 мм  
УСТ  
ПАТ  
ЗАП  
М

## Состав коллекции:



радиусный фасад

R240	выгнутый	ящик	+
	выгнутый	глухой	+
		витрина	+
	вогнутый	глухой	+
		витрина	+



\*Фасады размером менее 137 мм по высоте и ширине выполняются торцевой фрезой  
\*\*Фактический цвет может отличаться от фотоизображения

# КЛАССИКА СБОРНЫЕ

**Особенность серии:** Фасады состоят из двух частей - рамка и филленка. В связи с этим обратная сторона фасада по умолчанию изготавливается в пленке «п-белый».

## Состав серии:



Гранада  
стр. 60



Сорренто  
стр. 61



Флоренция  
стр. 62



Фронтера  
стр. 63




Фасад с фигурной  
филленкой  
стр. 64



Фасад с плоской  
филленкой  
стр. 64

# ГРАНАДА СБОРНЫЙ

# СОРРЕНТО СБОРНЫЙ



Гранада сборный  
краска глянец  
золотое устарение

Гранада сборный  
краска матовая  
золотое устарение

от 22 мм  
УСТ  
ПАТ  
РОМБ

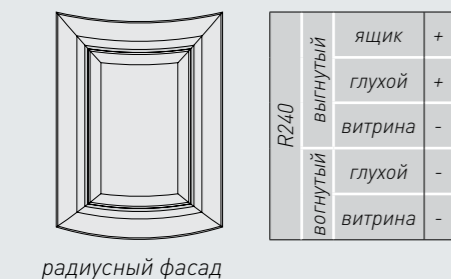
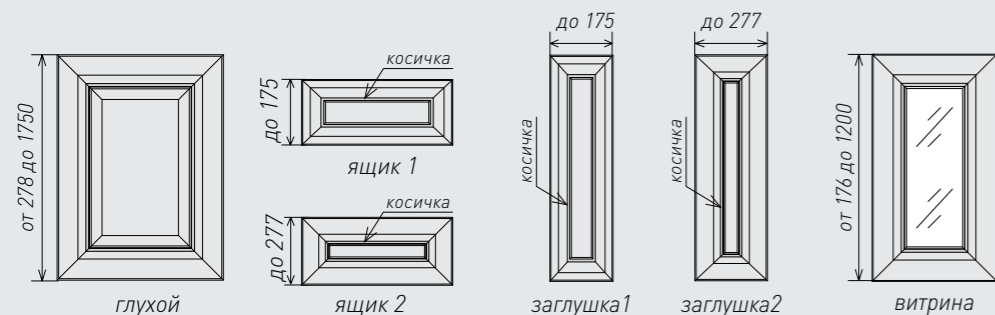


Сорренто сборный  
акация светлая  
коричневая патина

Сорренто сборный  
акация светлая  
коричневая патина

от 19 мм  
УСТ  
ПАТ  
РОМБ

## Состав коллекции:

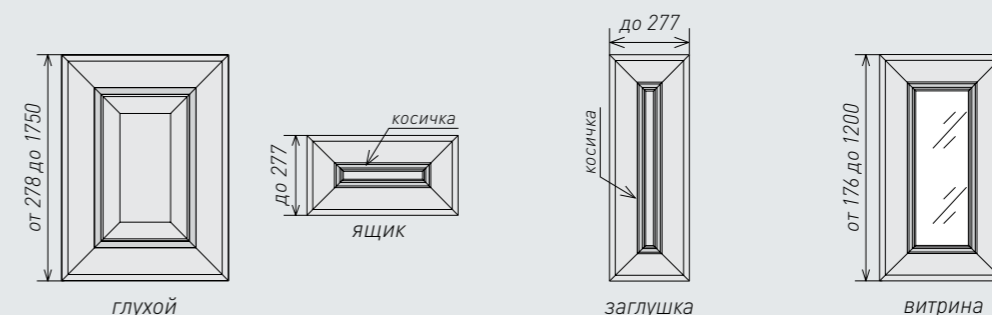


- Решетка не выполняется
- Фасад Гранада в пленке выполняется только с патинированием



\*Фасады размером менее 137 мм по высоте и ширине выполняются торцевой фрезой  
\*\*Обратная сторона по умолчанию п-белая  
\*\*\*Фактический цвет может отличаться от фотоизображения

## Состав коллекции:



- Радиусные фасады не выполняются
- Решетка не выполняется
- Фасад Сорренто в пленке выполняется только с патинированием



\*Фасады размером менее 176 мм по высоте и ширине выполняются торцевой фрезой  
\*\*Обратная сторона по умолчанию п-белая  
\*\*\*Фактический цвет может отличаться от фотоизображения

# ФЛОРЕНЦИЯ СБОРНЫЙ

# ФРОНТЕРА СБОРНЫЙ

ящик



Флоренция сборный  
краска глянец  
перламутровое устарение



Флоренция сборный  
краска глянец  
перламутровое устарение



ящик-1



Фронтера сборный  
краска матовая  
бежевая патин



Фронтера сборный  
краска глянец



от 19 мм

УСТ

ПАТ

РОМБ

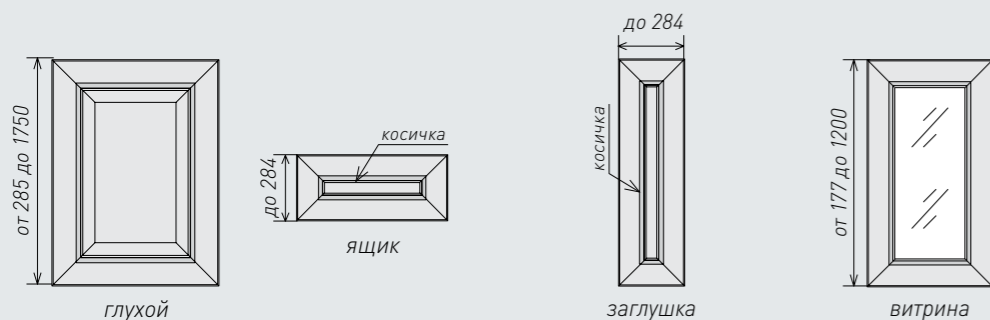
от 19 мм

УСТ

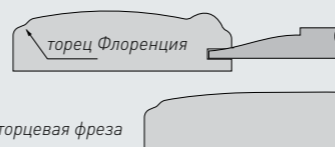
ПАТ

РОМБ

## Состав коллекции:

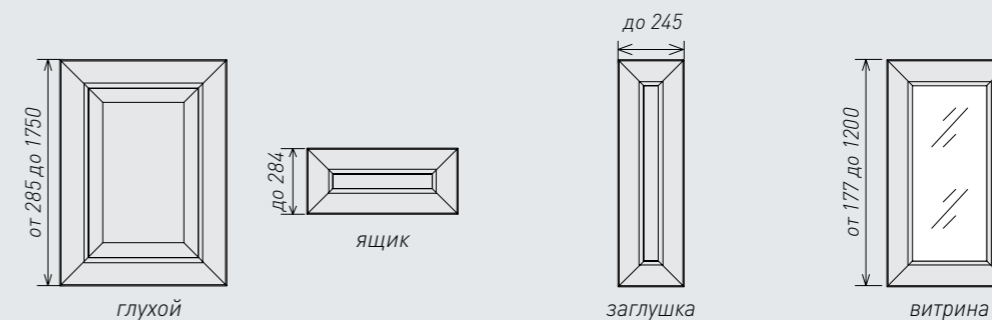


- Радиусные фасады не выполняются
- Решетка не выполняется
- Фасад Флоренция в пленке выполняется только с патинированием

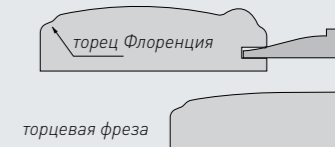


\*Фасады размером менее 176 мм по высоте и ширине выполняются торцевой фрезой  
\*\*Обратная сторона по умолчанию п-белая  
\*\*\*Фактический цвет может отличаться от фотоизображения

## Состав коллекции:



- Радиусные фасады не выполняются
- Решетка не выполняется



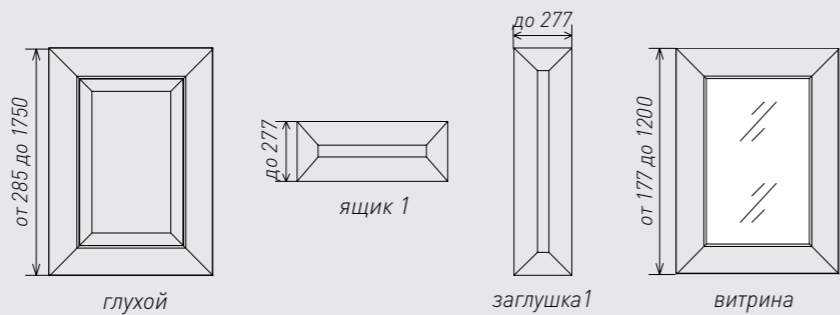
\*Фасады размером менее 176 мм по высоте и ширине выполняются торцевой фрезой  
\*\*Обратная сторона по умолчанию п-белая  
\*\*\*Фактический цвет может отличаться от фотоизображения



## СБОРНЫЙ С ФИГУРНОЙ ФИЛЕНКОЙ

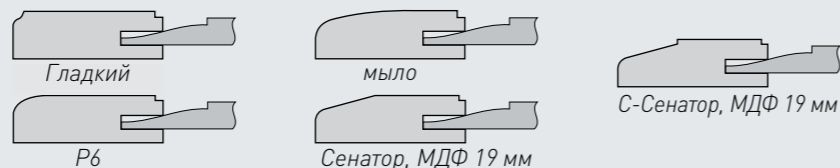


Сборный с фигурной филенкой  
яблоня дикая




- Радиусные фасады не выполняются
- Решетка не выполняется
- Ширина рамки в сборных фасадах может быть как 55 мм так и 70 мм
- Минимальная высота фасадов с рамкой 55 мм - 137 мм
- Минимальная высота фасадов с рамкой 70 мм - 176 мм

Торцевые фрезы для фасадов с фигурной филенкой:

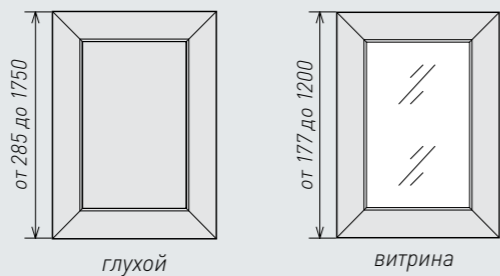


\*Фасады размером менее 137 мм по высоте и ширине выполняются торцевой фрезой  
\*\*Обратная сторона по умолчанию п-белая  
\*\*\*Фактический цвет может отличаться от фотоизображения

## СБОРНЫЙ С ПЛОСКОЙ ФИЛЕНКОЙ

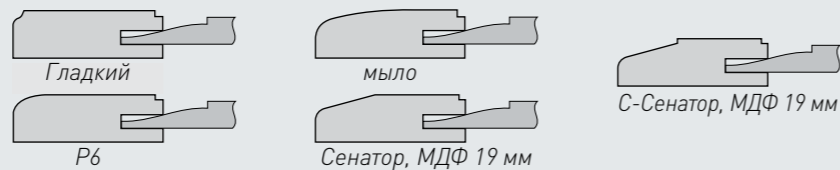


Сборный с плоской филенкой  
краска матовая



- Радиусные фасады не выполняются
- Решетка не выполняется
- Ширина рамки в сборных фасадах может быть как 55 мм так и 70 мм
- Минимальная высота фасадов с рамкой 55 мм - 137 мм
- Минимальная высота фасадов с рамкой 70 мм - 176 мм


Торцевые фрезы для фасадов с фигурной филенкой:



\*Фасады размером менее 137 мм по высоте и ширине выполняются торцевой фрезой  
\*\*Обратная сторона по умолчанию п-белая  
\*\*\*Фактический цвет может отличаться от фотоизображения

## ПРОВАНС

Состав серии:



# НОРМАНДИЯ

# ПРОВАНС

ящик




Нормандия

краска матовая,  
белое устарение



Нормандия

белое дерево  
коричневое устарение



ящик 2



Прованс

кедр серебро



ящик 1



Прованс

сосна монблан



от 19 мм

УСТ

ПАТ

РОМБ

ДВЕРЬ

от 19 мм

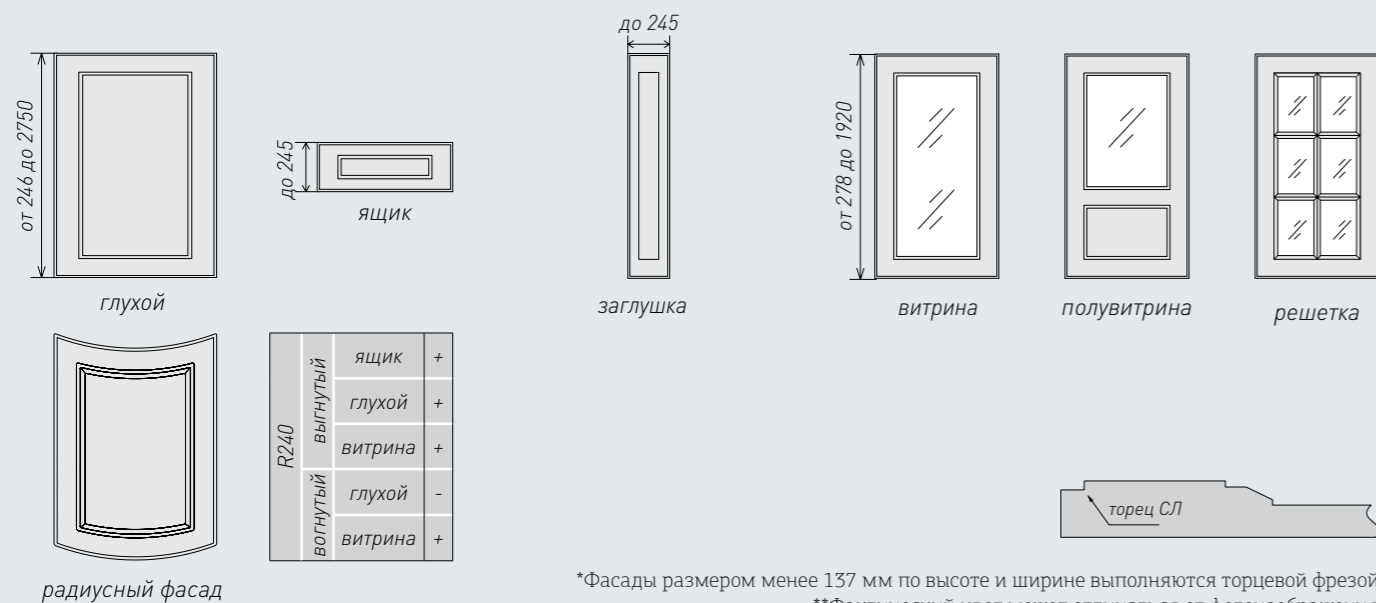
УСТ

ПАТ

РОМБ

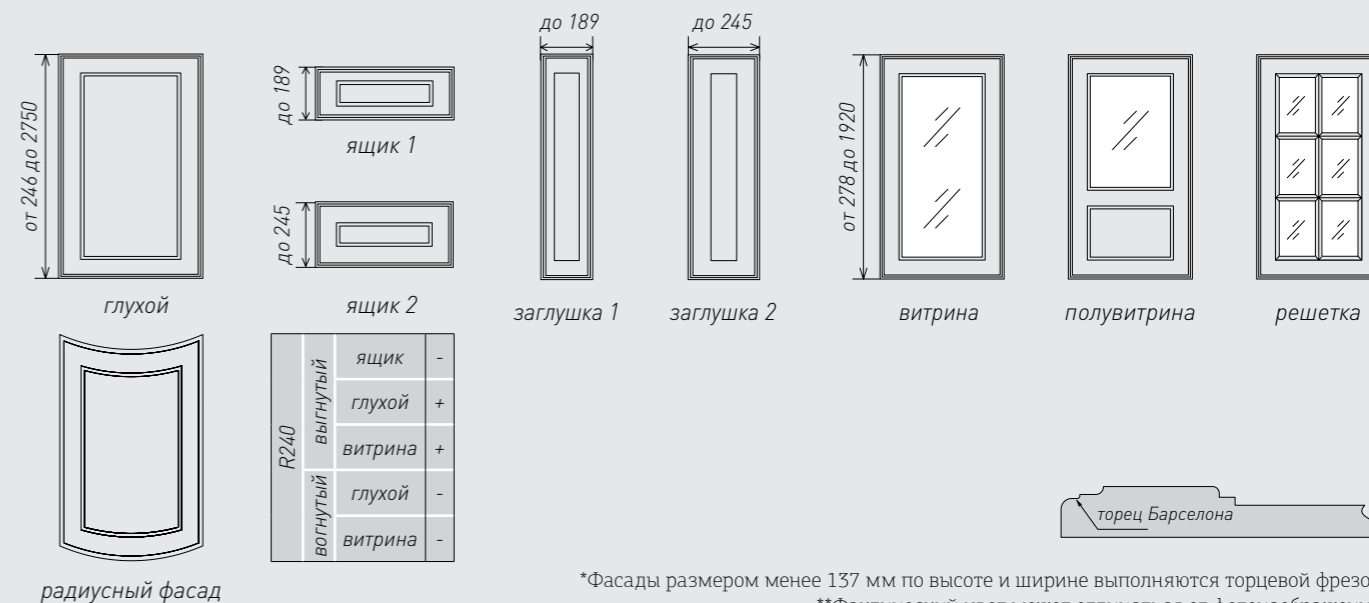
ДВЕРЬ

## Состав коллекции:



\*Фасады размером менее 137 мм по высоте и ширине выполняются торцевой фрезой  
\*\*Фактический цвет может отличаться от фотоизображения

## Состав коллекции:



\*Фасады размером менее 137 мм по высоте и ширине выполняются торцевой фрезой  
\*\*Фактический цвет может отличаться от фотоизображения

# ЛЖЕВЫБОРКА

# НОРД

ящик




Лжевыборка  
темная лиственница

Лжевыборка  
темная лиственница



Норд  
текстурный булый  
золотое устарение



ящик



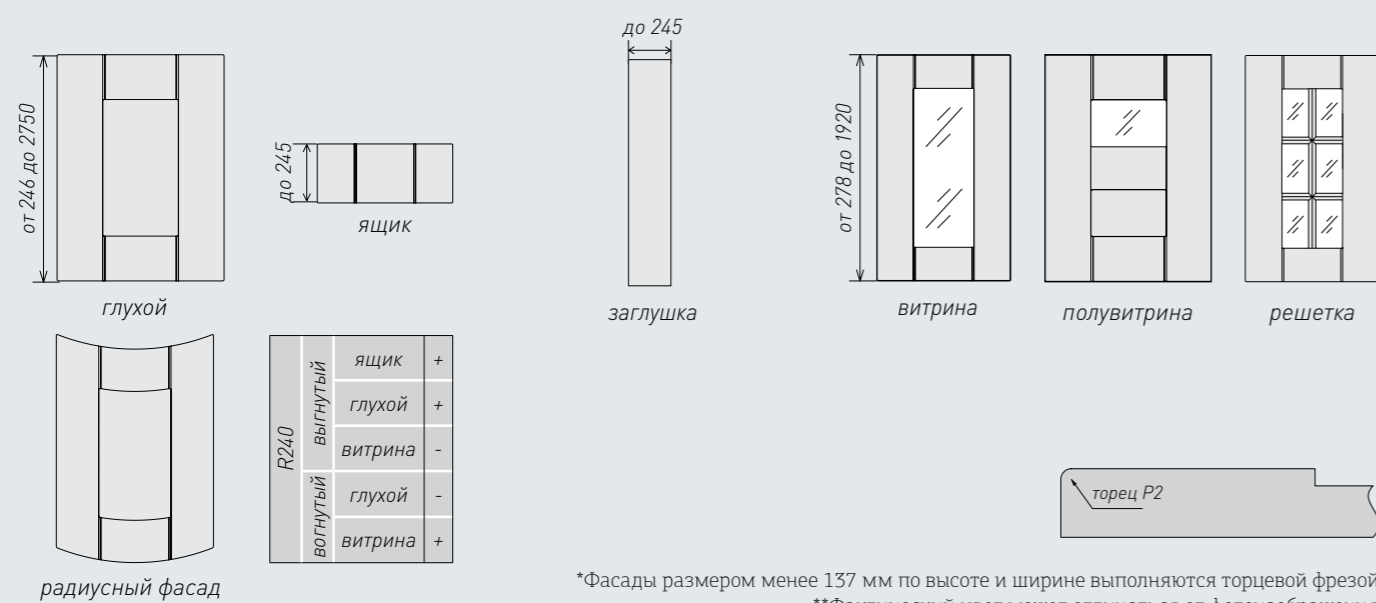
Норд  
текстурная ваниль  
бежевое устарение



- от 19 мм
- УСТ
- ПАТ
- РОМБ
- М
- ДВЕРЬ

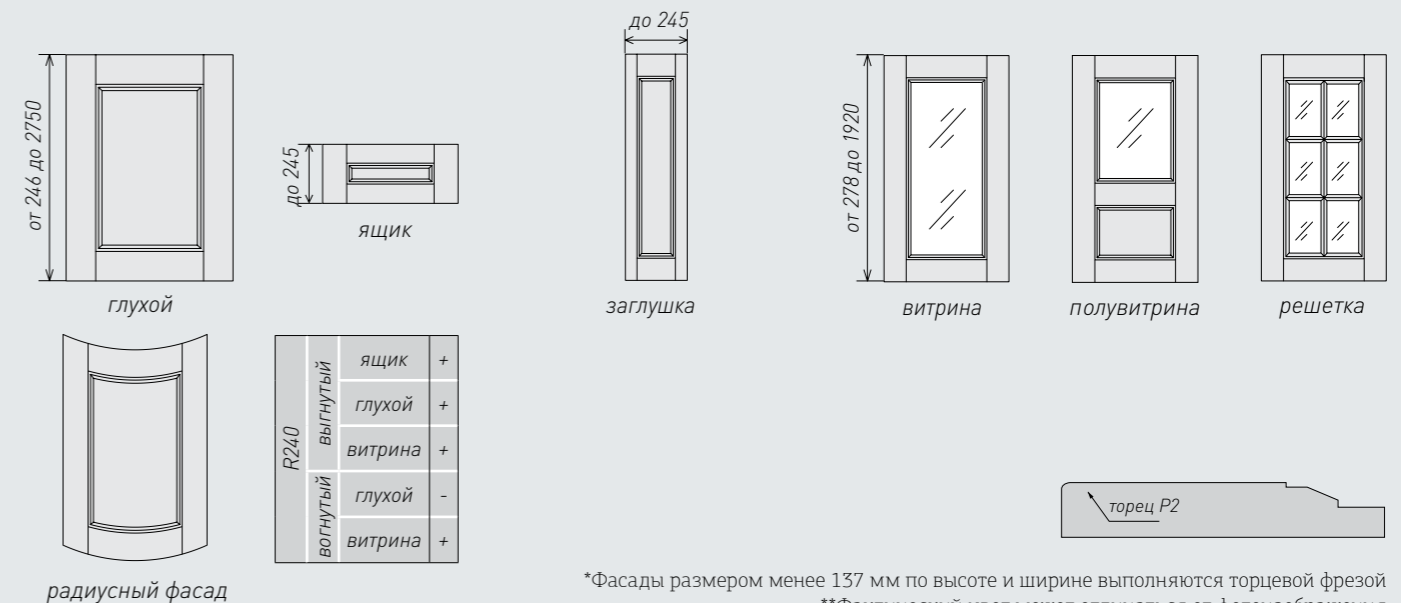
- от 19 мм
- УСТ
- ПАТ
- М
- ДВЕРЬ

## Состав коллекции:



\*Фасады размером менее 137 мм по высоте и ширине выполняются торцевой фрезой  
\*\*Фактический цвет может отличаться от фотоизображения

## Состав коллекции:



\*Фасады размером менее 137 мм по высоте и ширине выполняются торцевой фрезой  
\*\*Фактический цвет может отличаться от фотоизображения

# НОРД 2


# ПРИЗМА

ящик



Норд 2

краска матовая  
бежевое устарение



Норд 2

эмаль белая  
голубое устарение



ящик 2



ящик 1



Призма

Сосна монблан



Призма

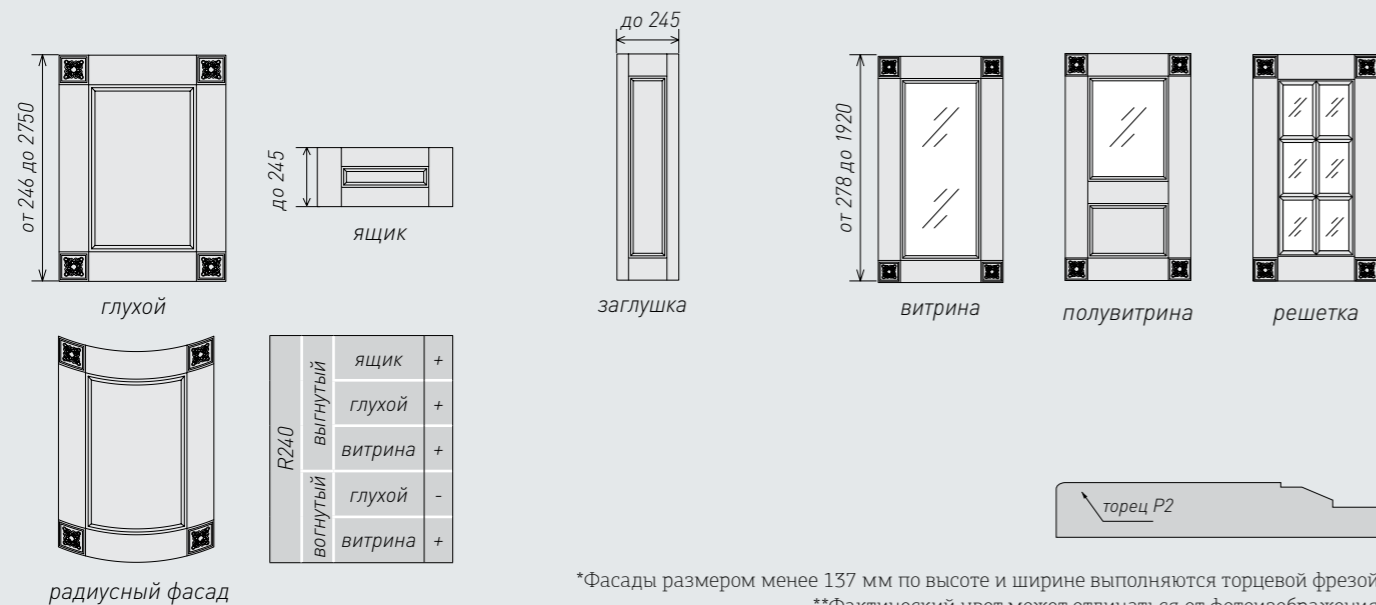
кария светлая  
коричневое заполнение



от 19 мм  
УСТ  
ПАТ  
М  
ДВЕРЬ

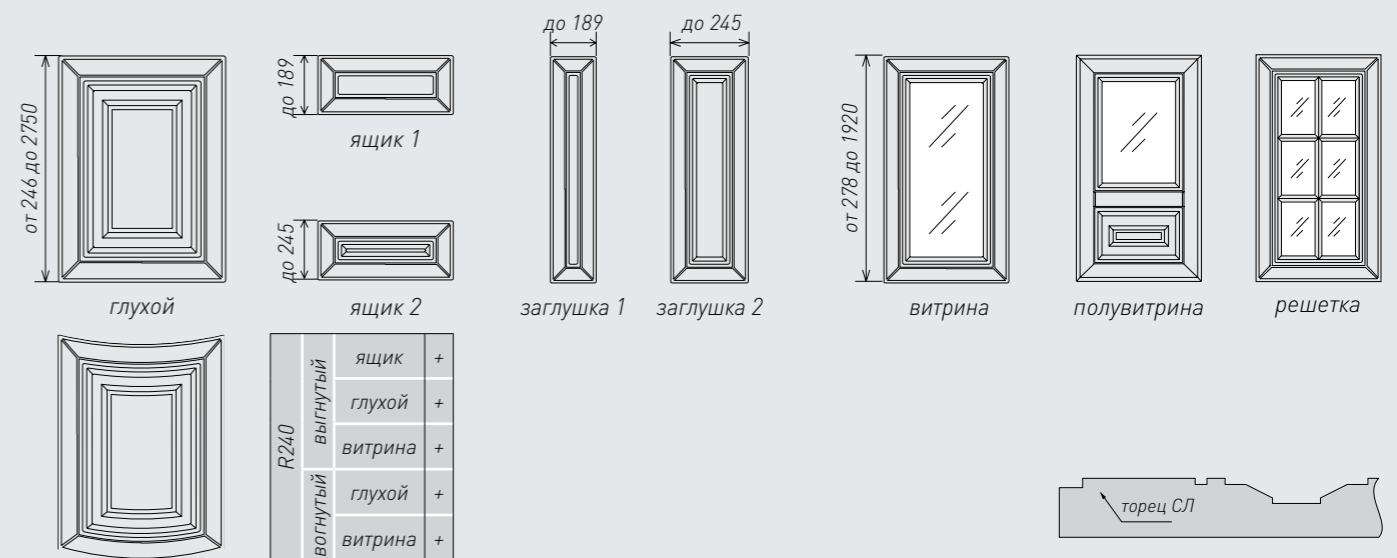
от 19 мм  
УСТ  
ПАТ  
ЗАП  
РОМБ  
ДВЕРЬ

## Состав коллекции:



\*Фасады размером менее 137 мм по высоте и ширине выполняются торцевой фрезой  
\*\*Фактический цвет может отличаться от фотоизображения

## Состав коллекции:



\*Фасады размером менее 137 мм по высоте и ширине выполняются торцевой фрезой  
\*\*Фактический цвет может отличаться от фотоизображения

# СКАНД

# ТУЛУЗА



**Сканд**  
белая эмаль  
зеленое устарение



**Сканд**  
белая эмаль  
зеленое устарение



**Тулуза**  
краска матовая

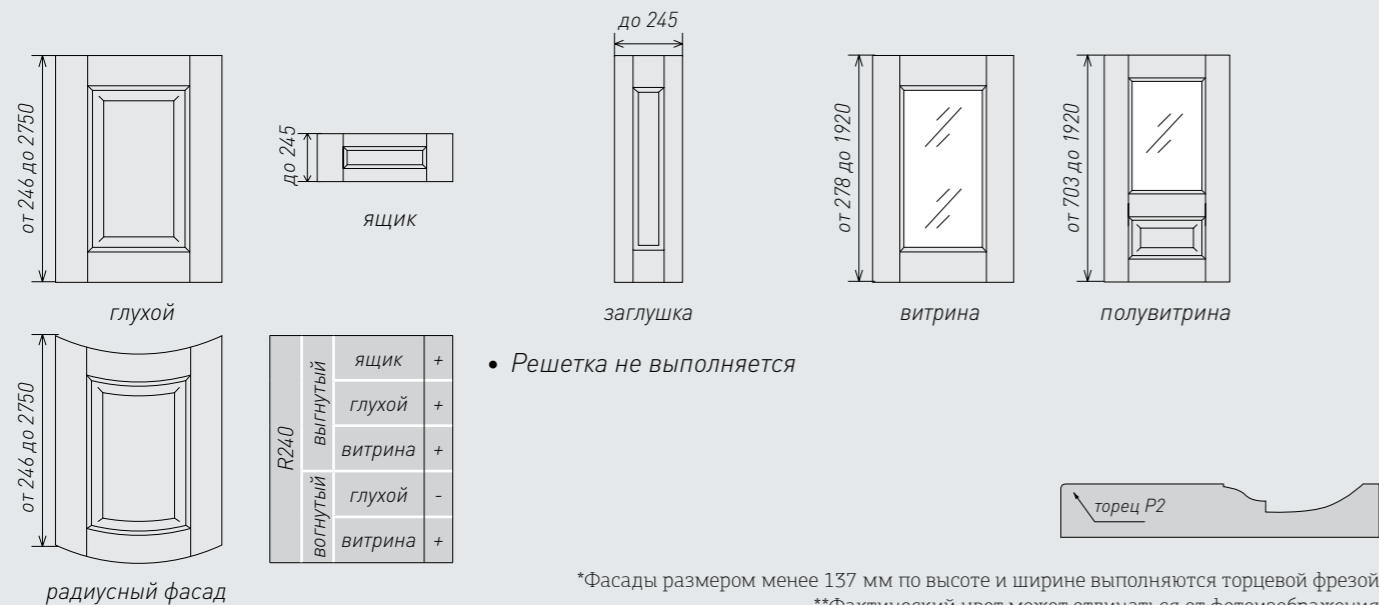


**Тулуза**  
краска матовая

- от 19 мм
- УСТ
- ПАТ
- ЗАП
- РОМБ
- М
- ДВЕРЬ

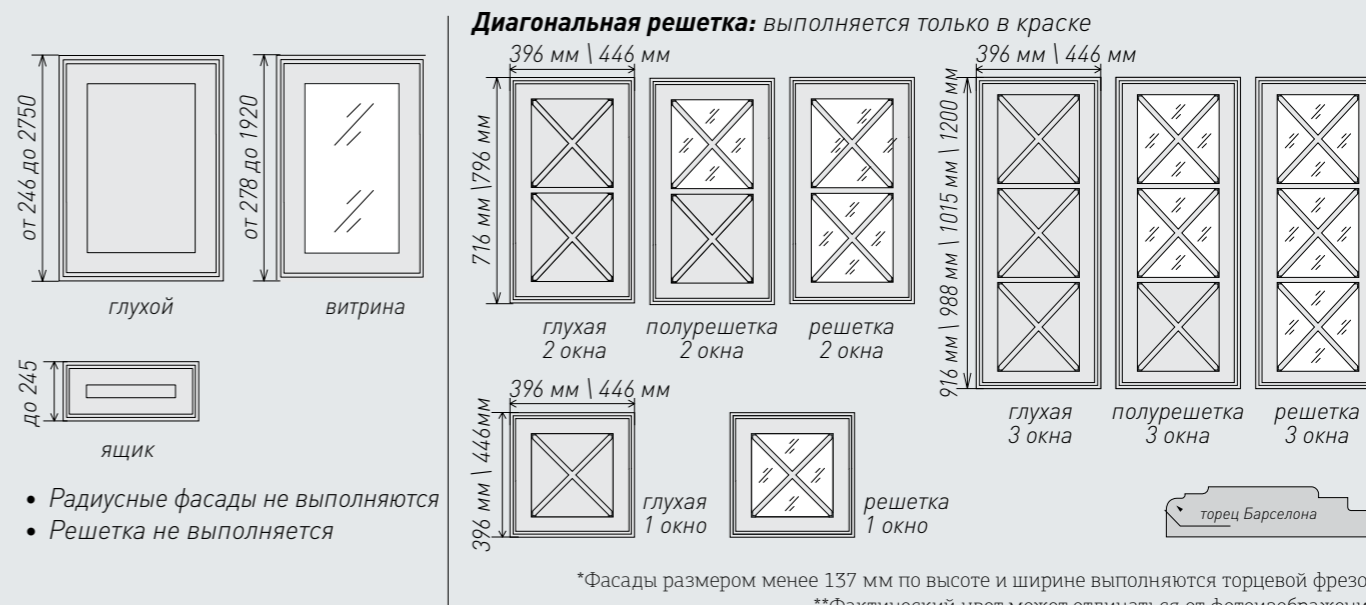
- от 19 мм
- УСТ
- ПАТ

### Состав коллекции:



\*Фасады размером менее 137 мм по высоте и ширине выполняются торцевой фрезой  
\*\*Фактический цвет может отличаться от фотоизображения

### Состав коллекции:



\*Фасады размером менее 137 мм по высоте и ширине выполняются торцевой фрезой  
\*\*Фактический цвет может отличаться от фотоизображения

# КАЛЬЯРИ



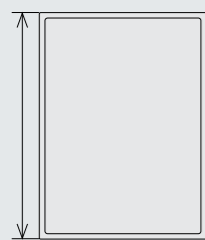
Кальяри  
тач графит




Кальяри  
тач графит

19 мм

## Состав коллекции:



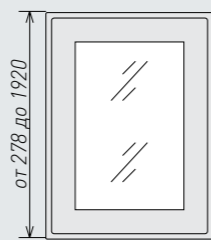
глухой



ящик



заглушка



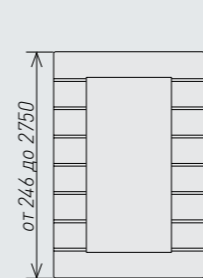
от 278 до 1920

торец P2

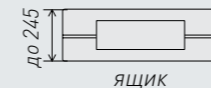
- Радиусные фасады не выполняются
- Решетка не выполняется

\*Фактический цвет может отличаться от фотоизображения

# БРУТТО



глухой



до 245

ящик



до 245


заглушка



от 278 до 1920


витрина

- Радиусные фасады не выполняются
- Решетка не выполняется
- Стандартный размерный ряд смотри на стр. 13



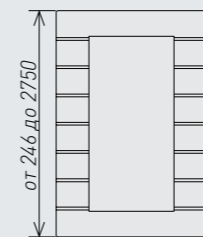
\*Фасады размером менее 137 мм по высоте и ширине выполняются торцевой фрезой  
\*\*Фактический цвет может отличаться от фотоизображения

фасад Брутто  
камень светлый

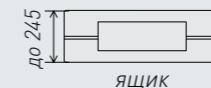


от 19 мм  
УСТ  
ПАТ

# НЕТТО



глухой



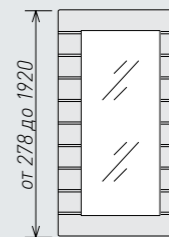
до 245

ящик



до 245


заглушка



от 278 до 1920


витрина

- Радиусные фасады не выполняются
- Решетка не выполняется
- Стандартный размерный ряд смотри на стр. 13



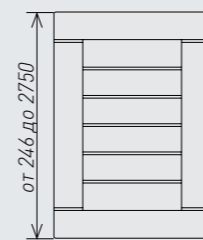
\*Фасады размером менее 137 мм по высоте и ширине выполняются торцевой фрезой  
\*\*Фактический цвет может отличаться от фотоизображения

фасад Нетто  
камень коричневый



от 19 мм  
УСТ  
ПАТ

# РОНДО



глухой



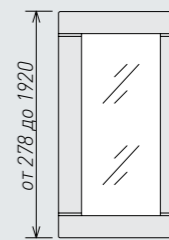
до 245

ящик



до 245


заглушка



от 278 до 1920


витрина

- Радиусные фасады не выполняются
- Решетка не выполняется
- Стандартный размерный ряд смотри на стр. 13



\*Фасады размером менее 137 мм по высоте и ширине выполняются торцевой фрезой  
\*\*Фактический цвет может отличаться от фотоизображения

фасад Рондо  
ольха натуральная

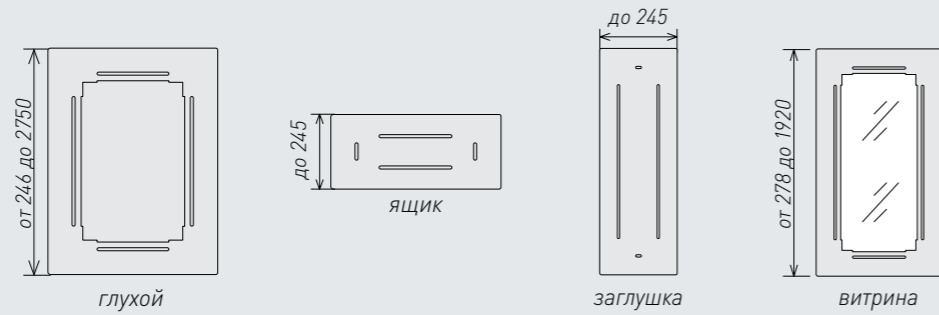


от 19 мм  
УСТ  
ПАТ

- от 19 мм
- УСТ
- ПАТ




## ФОРТ



фасад Форт

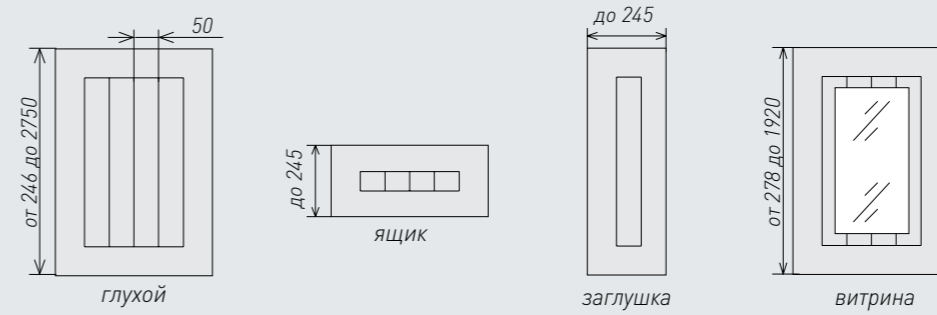
софт серый  
коричневое устарение

- Радиусные фасады не выполняются
- Решетка не выполняется



\*Фасады размером менее 137 мм по высоте и ширине выполняются торцевой фрезой  
\*\*Фактический цвет может отличаться от фотоизображения


## БРЕМЕН



фасад Бремен


люкс кария

- Радиусные фасады не выполняются
- Решетка не выполняется



\*Фасады размером менее 137 мм по высоте и ширине выполняются торцевой фрезой  
\*\*Фактический цвет может отличаться от фотоизображения

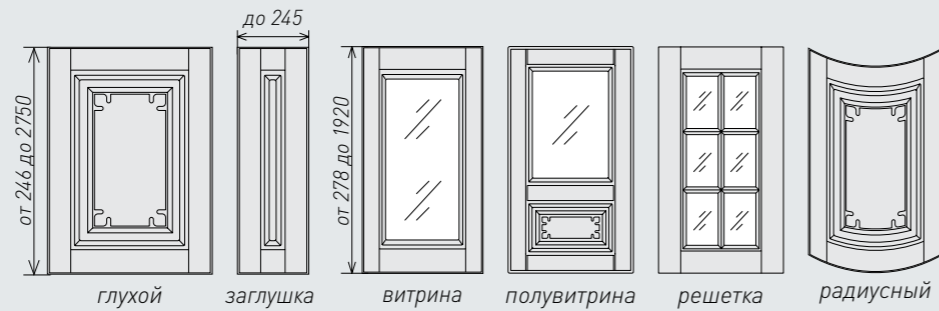
- от 19 мм
- УСТ
- ПАТ



- от 19 мм
- УСТ
- ПАТ
- ЗАП
- М
- ДВЕРЬ



## КЁЛЬН



фасад Кельн

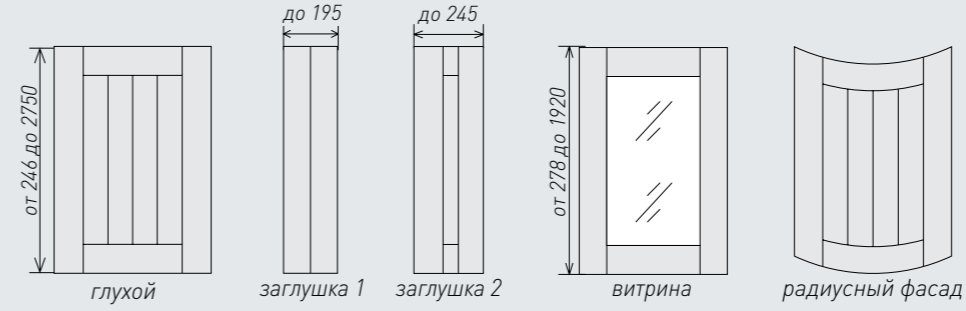
пленка белое дерево  
золотое устарение

\*Фасады размером менее 137 мм по высоте и ширине выполняются торцевой фрезой  
\*\*Фактический цвет может отличаться от фотоизображения

выгнутые	глухой	+
	витрина	+
вогнутые	ящик	+
	глухой	+
	витрина	-



## КАНТРИ

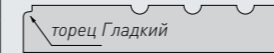


фасад Кантри

липа золото


- Решетка не выполняется

выгнутые	глухой	+
	витрина	+
вогнутые	ящик	+
	глухой	+
	витрина	-



\*Фасады размером менее 137 мм по высоте и ширине выполняются торцевой фрезой  
\*\*Фактический цвет может отличаться от фотоизображения

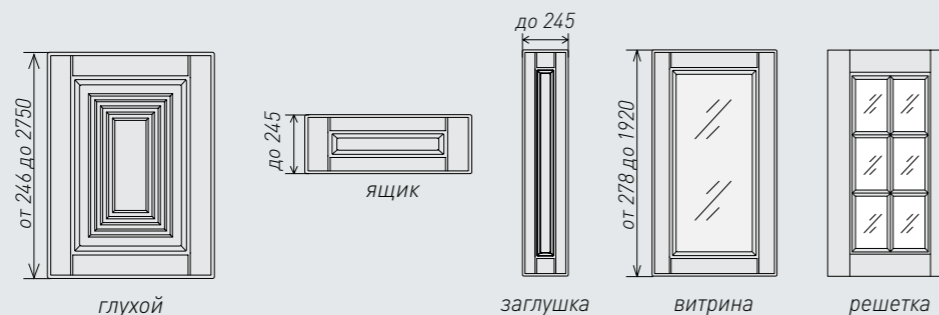
- от 19 мм
- УСТ
- ПАТ



- от 19 мм
- УСТ
- ПАТ
- ЗАП
- М



## МАДРИД



фасад Мадрид

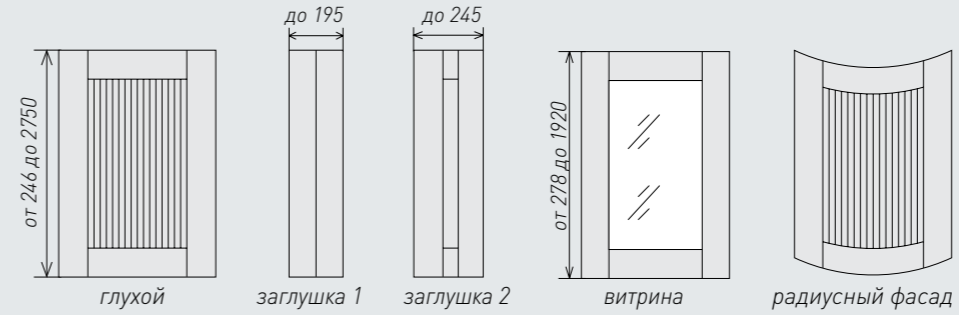
ламбер макиато

- Радиусные фасады не выполняются



\*Фасады размером менее 137 мм по высоте и ширине выполняются торцевой фрезой  
\*\*Фактический цвет может отличаться от фотоизображения

## С-КАНТРИ




фасад С-Кантри

слик белый

- Решетка не выполняется

выгнутые	глухой	+
	витрина	+
вогнутые	ящик	+
	глухой	+
	витрина	-



\*Фасады размером менее 137 мм по высоте и ширине выполняются торцевой фрезой  
\*\*Фактический цвет может отличаться от фотоизображения

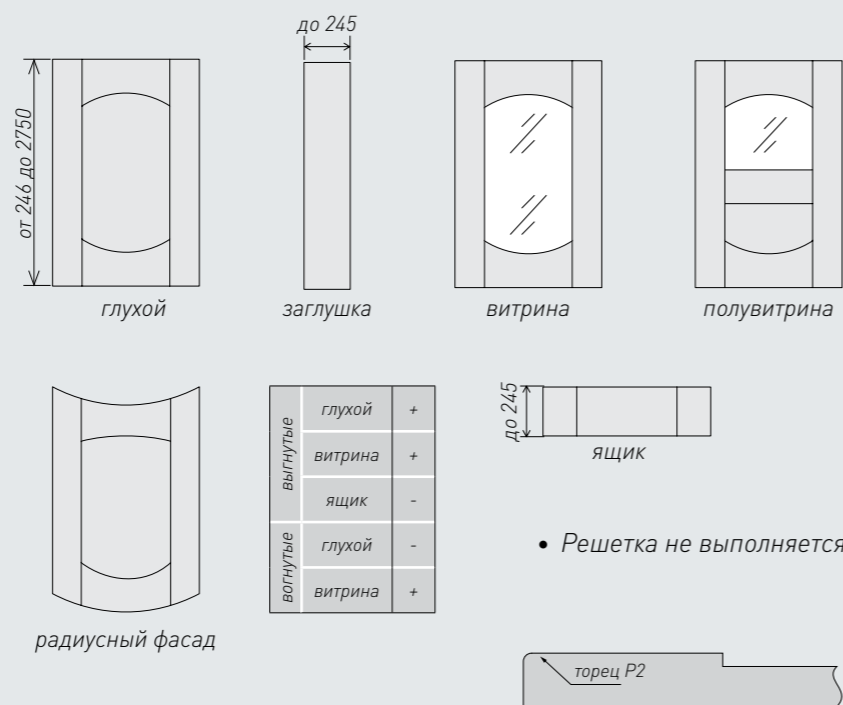
- от 19 мм
- УСТ
- ПАТ



# ЛИРА



Ли́ра  
камень серый



\*Фасады размером менее 137 мм по высоте и ширине выполняются торцевой фрезой  
\*\*Фактический цвет может отличаться от фотоизображения

# МОДЕРН

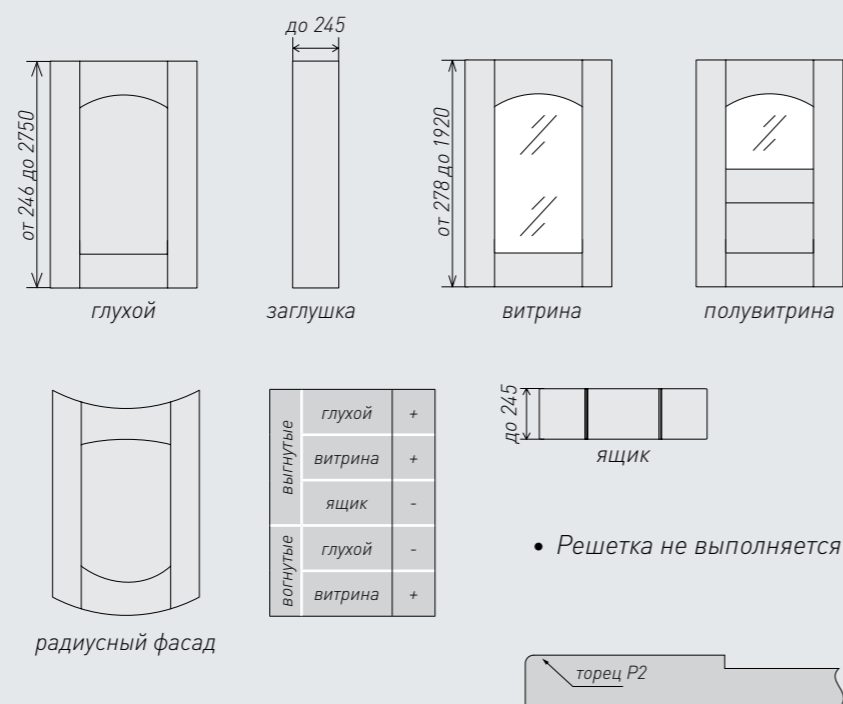
## Состав серии:

P2, P4, P6 стр. 80	Мыло стр. 80	Гладкий стр. 80	СЛ стр. 82	4Л, 4СЛ, 4Техно стр. 81
Софт стр. 83	Модус стр. 83	Сенатор стр. 83	С-Сенатор стр. 84	5Л, 5СЛ, 5Техно стр. 81
С-Роял стр. 85	Прим стр. 85	В алюминиевом проф. стр. 85	Горизонталь стр. 86	8Л, 8СЛ, 8Техно стр. 81
Дюна стр. 87	Р-Дюна стр. 87	Мадагаскар стр. 87	Вертикаль стр. 86	10Л, 10СЛ, 10Техно стр. 82
Ламель стр. 89	С-Ламель стр. 89	Модена стр. 88	Дуэт стр. 86	12Л, 12СЛ, 12Техно стр. 82
		Р-Модена стр. 88	Смальта стр. 88	
		Кватро стр. 90	Квинта стр. 90	
		Лабиринт стр. 89	Змейка стр. 90	

# ПОЛУЛИРА



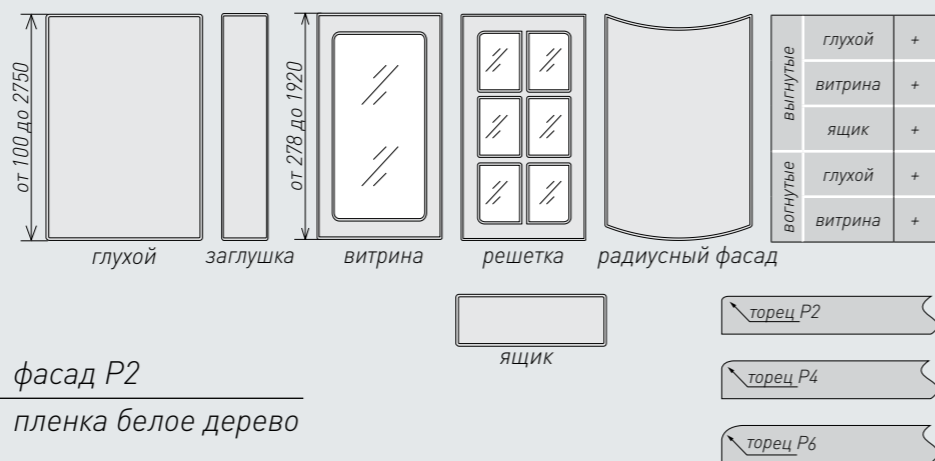
Полули́ра  
камень серый



\*Фасады размером менее 137 мм по высоте и ширине выполняются торцевой фрезой  
\*\*Фактический цвет может отличаться от фотоизображения



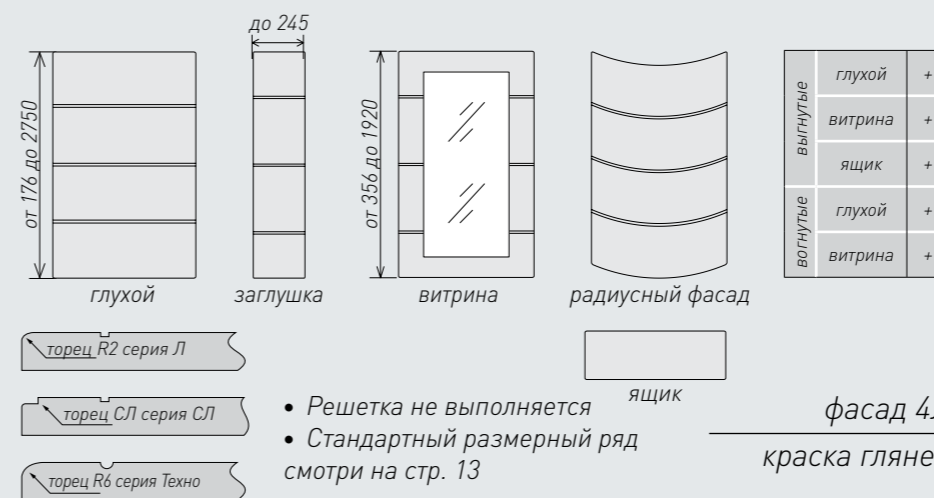
## P2, P4, P6



фасад P2  
пленка белое дерево

\*Фактический цвет может отличаться от фотоизображения

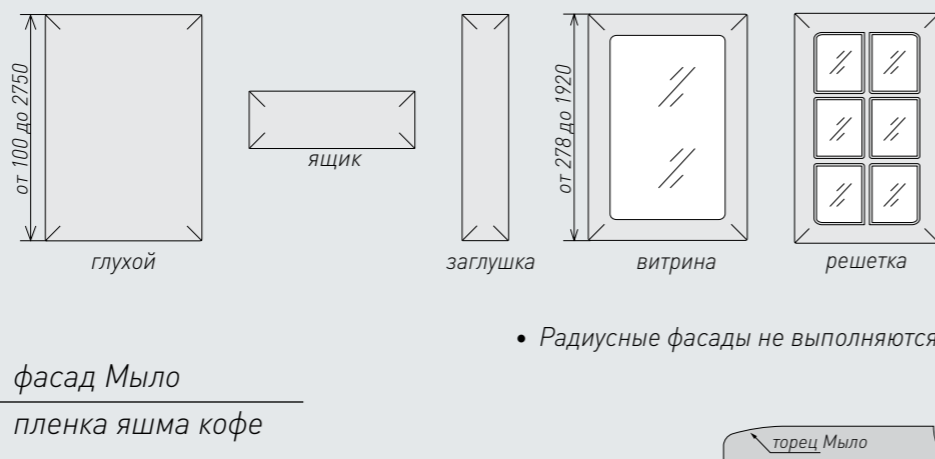
## 4Л, 4СЛ, 4ТЕХНО



фасад 4Л  
краска глянец

\*Фасады размером менее 176 мм по высоте и 137 мм по ширине выполняются торцевой фрезой  
 \*\*Цифра 4 обозначает количество полос на высоте 716 мм  
 \*\*\*Фактический цвет может отличаться от фотоизображения

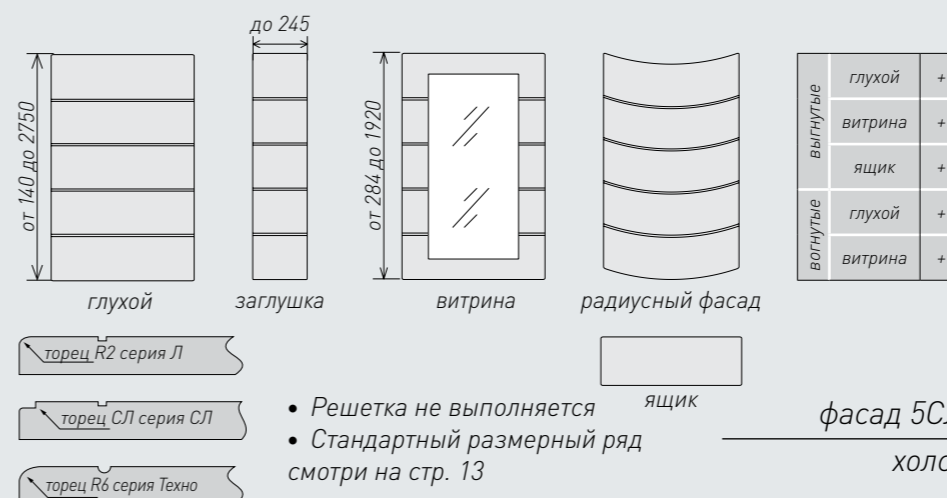
## МЫЛО



фасад Мыло  
пленка яшма кофе

\*Фактический цвет может отличаться от фотоизображения

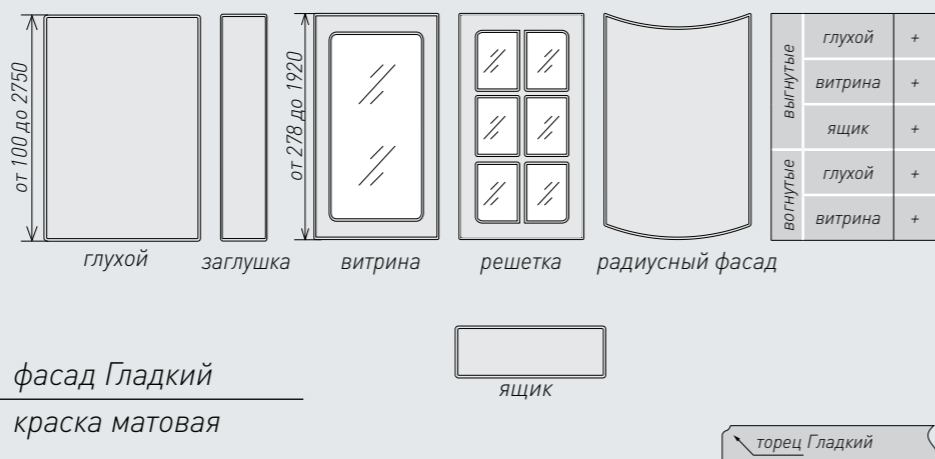
## 5Л, 5СЛ, 5ТЕХНО



фасад 5СЛ  
ХОЛСТ

\*Фасады размером менее 176 мм по высоте и 137 мм по ширине выполняются торцевой фрезой  
 \*\*Цифра 5 обозначает количество полос на высоте 716 мм  
 \*\*\*Фактический цвет может отличаться от фотоизображения

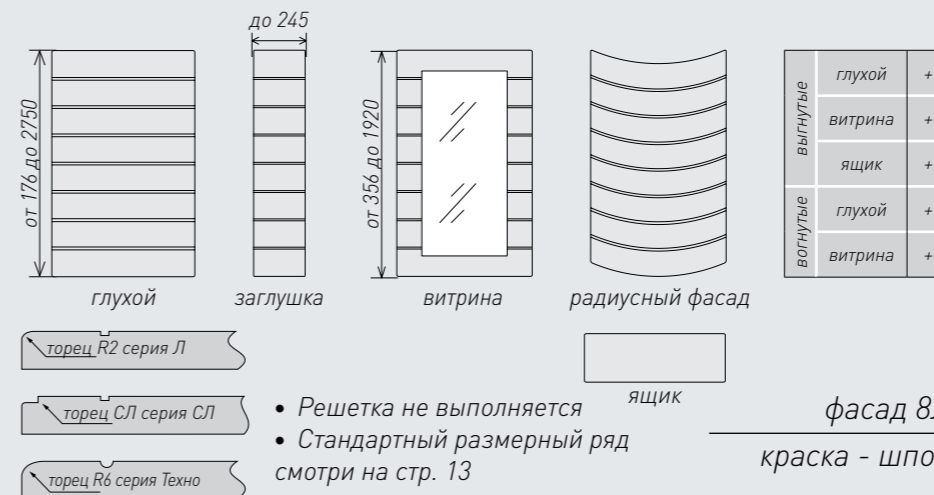
## ГЛАДКИЙ



фасад Гладкий  
краска матовая

\*Фактический цвет может отличаться от фотоизображения

## 8Л, 8СЛ, 8ТЕХНО



фасад 8Л  
краска - шпон

\*Фасады размером менее 176 мм по высоте и 137 мм по ширине выполняются торцевой фрезой  
 \*\*Цифра 8 обозначает количество полос на высоте 716 мм  
 \*\*\*Фактический цвет может отличаться от фотоизображения

от 16 мм  
ИНТ  
R1000

от 19 мм

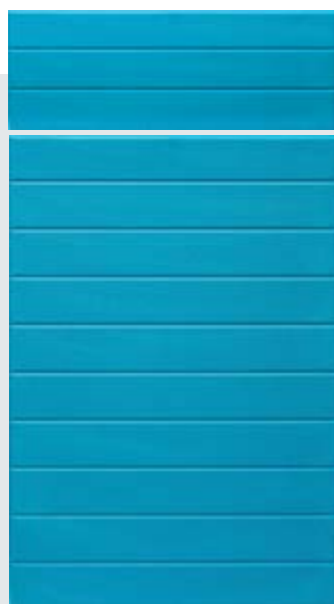
от 19 мм  
УСТ  
ПАТ  
R1000

от 16 мм  
УСТ  
ПАТ  
ИНТ  
ШПОН  
R1000

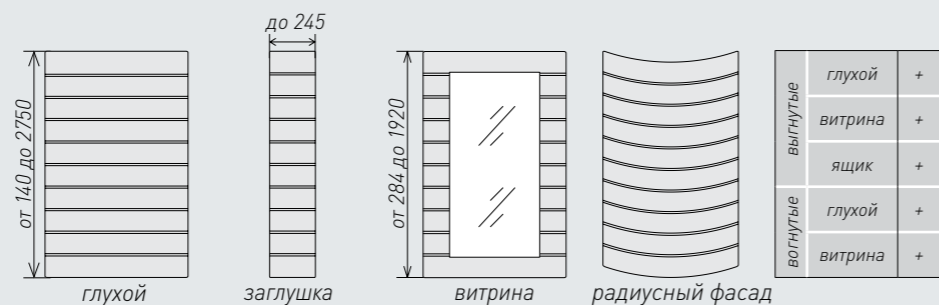
от 16 мм  
УСТ  
ПАТ  
ИНТ  
ШПОН  
R1000

от 16 мм  
УСТ  
ПАТ  
ИНТ  
ШПОН  
R1000

## 10Л, 10СЛ, 10ТЕХНО



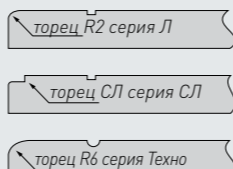
- от 16 мм
- УСТ
- ПАТ
- ИНТ<sup>1</sup>
- ШПОН<sup>1</sup>
- R1000<sup>1</sup>



фасад 10Л  
пленка фьюжн мурено



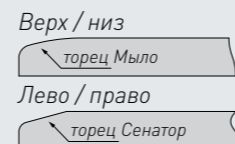
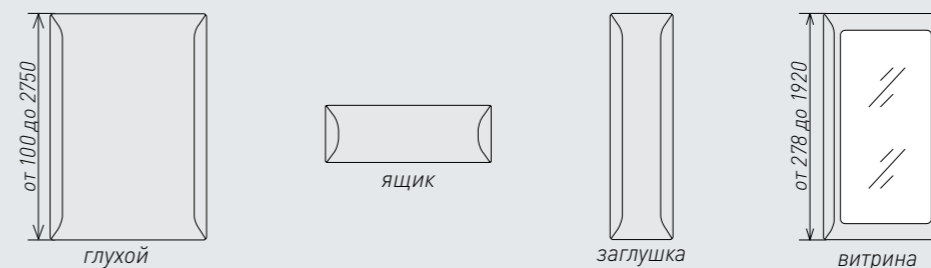
- Решетка не выполняется
- Стандартный размерный ряд смотри на стр. 13



<sup>1</sup>Фасады размером менее 140 мм по высоте и 137 мм по ширине выполняются торцевой фрезой  
<sup>2</sup>Цифра 10 обозначает количество полос на высоте 716 мм  
<sup>3</sup>Фактический цвет может отличаться от фотоизображения

<sup>1</sup> Только для Л  
<sup>2</sup> Только для Л и Техно

## СОФТ



- Радиусные фасады не выполняются
- Решетка не выполняется

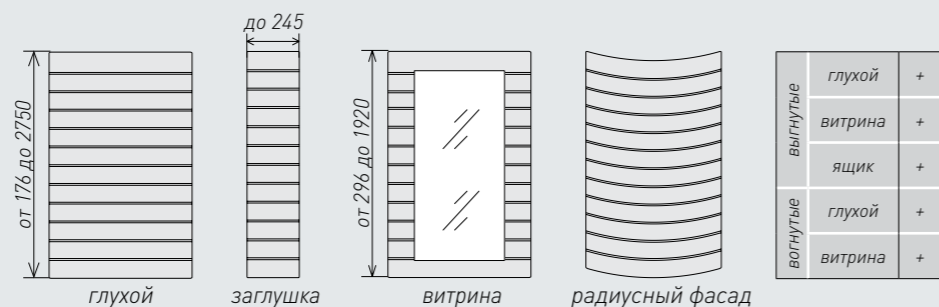
фасад Софт  
пленка лед бордовый

\*Фактический цвет может отличаться от фотоизображения

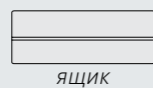
## 12Л, 12СЛ, 12ТЕХНО



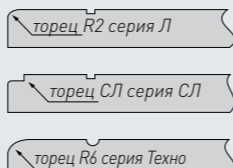
- от 16 мм
- УСТ
- ПАТ
- ИНТ<sup>1</sup>
- ШПОН<sup>1</sup>
- R1000<sup>1</sup>



фасад 12Л  
пленка розовый металл



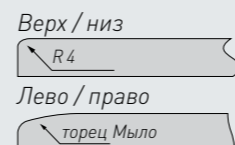
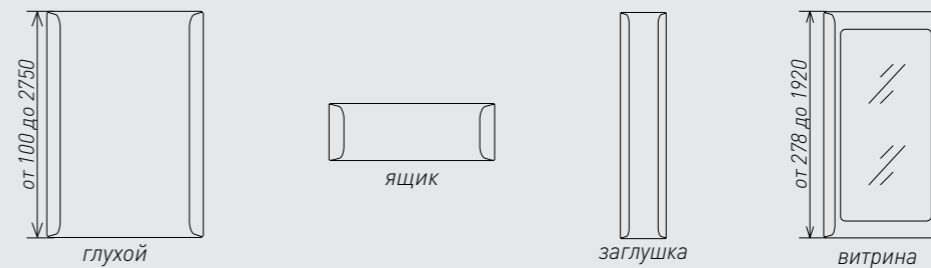
- Решетка не выполняется
- Стандартный размерный ряд смотри на стр. 13



<sup>1</sup>Фасады размером менее 100 мм по высоте и 137 мм по ширине выполняются торцевой фрезой  
<sup>2</sup>Цифра 12 обозначает количество полос на высоте 716 мм  
<sup>3</sup>Фактический цвет может отличаться от фотоизображения

<sup>1</sup> Только для Л  
<sup>2</sup> Только для Л и Техно

## МОДУС




- Радиусные фасады не выполняются
- Решетка не выполняется

фасад Модус  
пленка эвкалипт

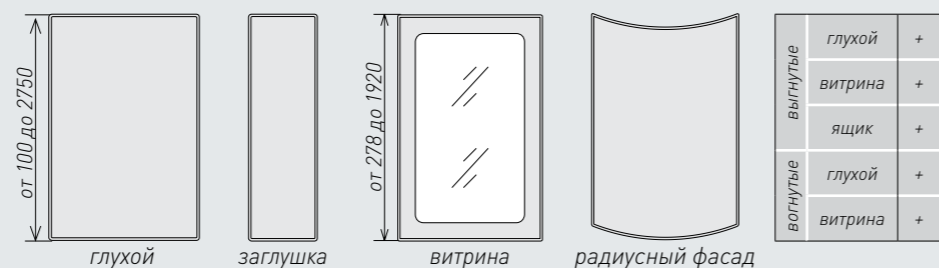
\*Фактический цвет может отличаться от фотоизображения

от 19 мм

## СЛ




- от 19 мм
- УСТ
- ПАТ



фасад СЛ  
пленка холст

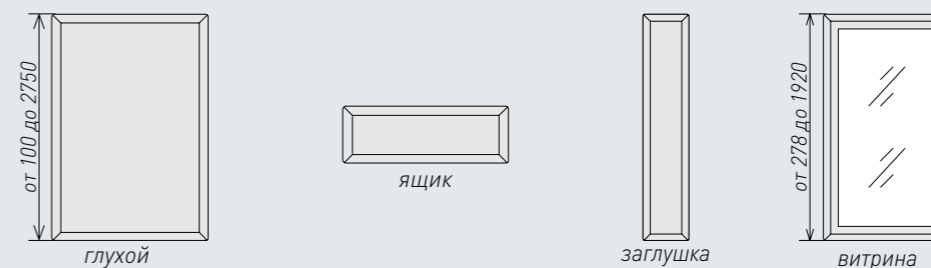


- Решетка не выполняется



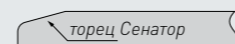
\*Фактический цвет может отличаться от фотоизображения

## СЕНАТОР



- Радиусные фасады не выполняются
- Решетка не выполняется

фасад Сенатор  
пленка яшма серая

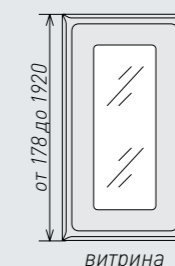
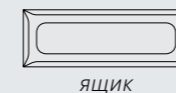
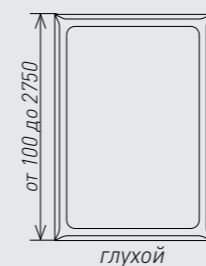
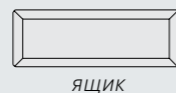
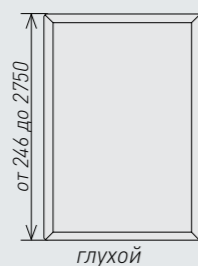



\*Фактический цвет может отличаться от фотоизображения

от 19 мм

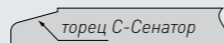
## С-СЕНАТОР

## С-РОЯЛ



фасад С-Сенатор  
пленка оранже глянец

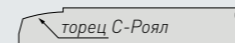
- Радиусные фасады не выполняются
- Решетка не выполняется



\*Фактический цвет может отличаться от фотоизображения

- Радиусные фасады не выполняются
- Решетка не выполняется

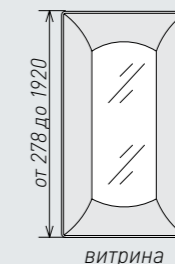
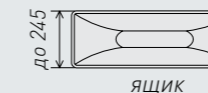
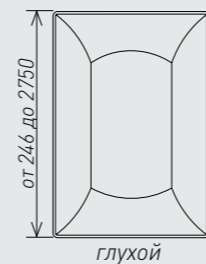
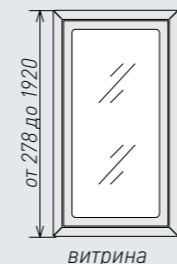
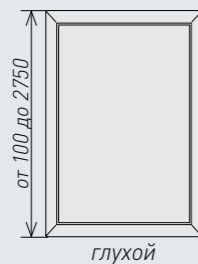
фасад С-Роял  
пленка василек



\*Фактический цвет может отличаться от фотоизображения

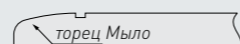
## СТАЙЛ

## ПРИМ



фасад Стайл  
пленка софт бирюза

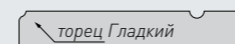
- Радиусные фасады не выполняются
- Решетка не выполняется



\*Фактический цвет может отличаться от фотоизображения

- Радиусные фасады не выполняются
- Решетка не выполняется

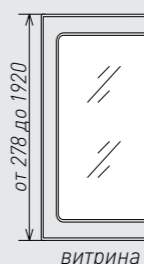

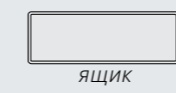
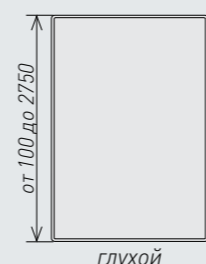
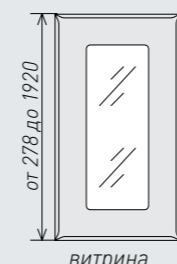

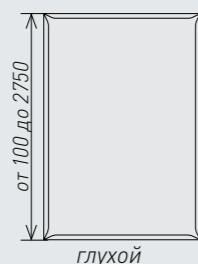
фасад Прим  
пленка глянец алый



\*Фасады размером менее 137 мм по высоте и ширине выполняются торцевой фрезой  
\*\*Фактический цвет может отличаться от фотоизображения

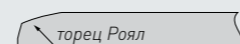
## РОЯЛ

## В АЛЮМИНИЕВОМ ПРОФИЛЕ



фасад Роял  
пленка бриз желтый 2


- Радиусные фасады не выполняются
- Решетка не выполняется



\*Фасады размером менее 100 мм по высоте и ширине выполняются торцевой фрезой  
\*\*Фактический цвет может отличаться от фотоизображения

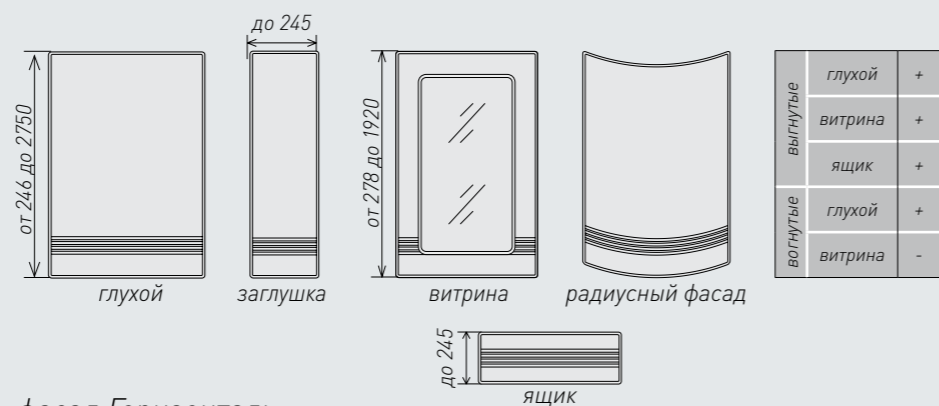
- Радиусные фасады не выполняются

фасад в алю. профиле  
краска глянец



\*Фактический цвет может отличаться от фотоизображения

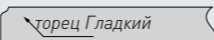
## ГОРИЗОНТАЛЬ



выгнутые	глухой	+
	витрина	+
	ящик	+
вогнутые	глухой	+
	витрина	-

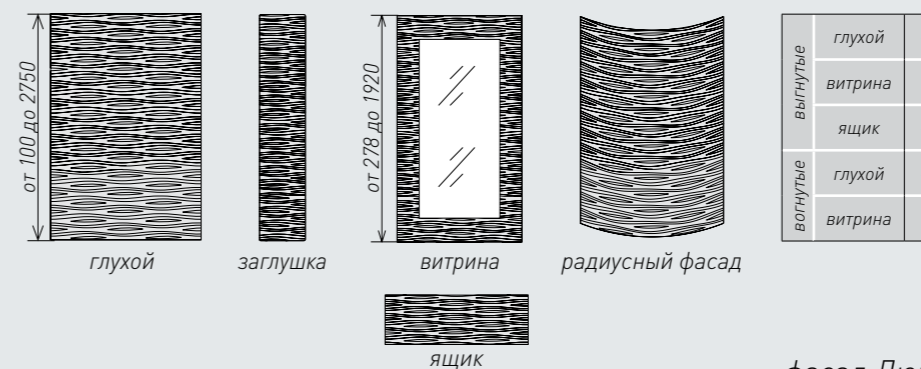
фасад Горизонталь  
пленка мята

• Решетка не выполняется



\*Фасады размером менее 137 мм по высоте и ширине выполняются торцевой фрезой  
\*\*Фактический цвет может отличаться от фотоизображения

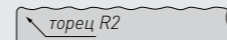
## ДЮНА



выгнутые	глухой	+
	витрина	-
	ящик	+
вогнутые	глухой	+
	витрина	-

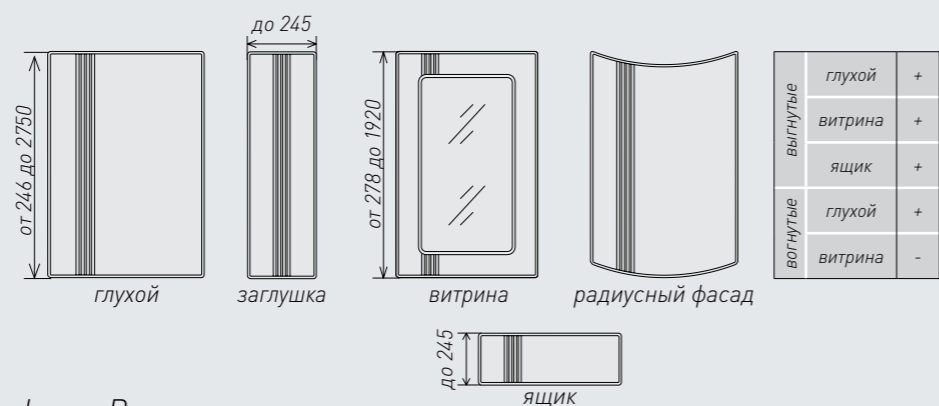
фасад Дюна  
фьюжн серебро

• Решетка не выполняется



\*Фактический цвет может отличаться от фотоизображения


## ВЕРТИКАЛЬ



выгнутые	глухой	+
	витрина	+
	ящик	+
вогнутые	глухой	+
	витрина	-

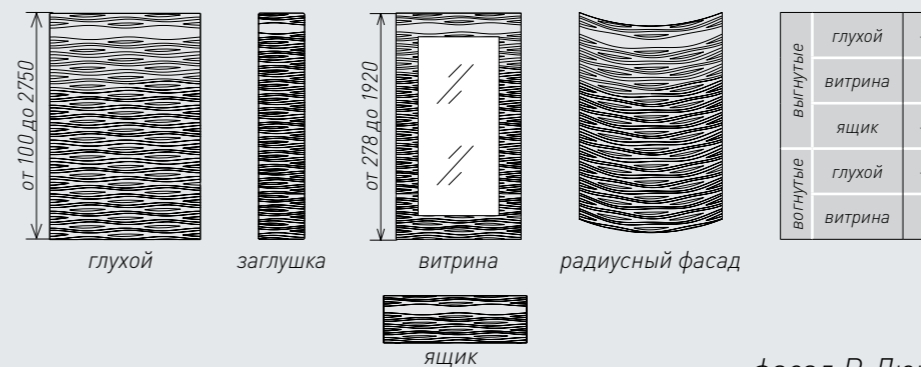
фасад Вертикаль  
пленка сирень

• Решетка не выполняется



\*Фасады размером менее 137 мм по высоте и ширине выполняются торцевой фрезой  
\*\*Фактический цвет может отличаться от фотоизображения

## Р-ДЮНА



выгнутые	глухой	+
	витрина	-
	ящик	+
вогнутые	глухой	+
	витрина	-

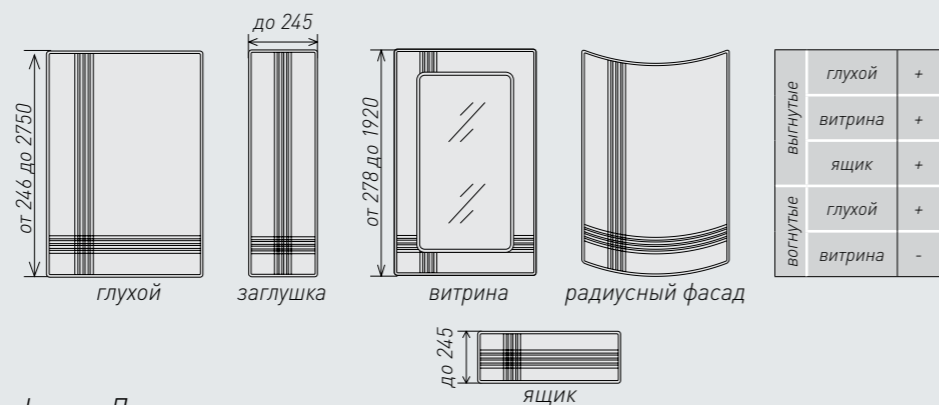
фасад Р-Дюна  
пленка фьюжн булат

• Решетка не выполняется



\*Фактический цвет может отличаться от фотоизображения


## ДУЭТ



выгнутые	глухой	+
	витрина	+
	ящик	+
вогнутые	глухой	+
	витрина	-

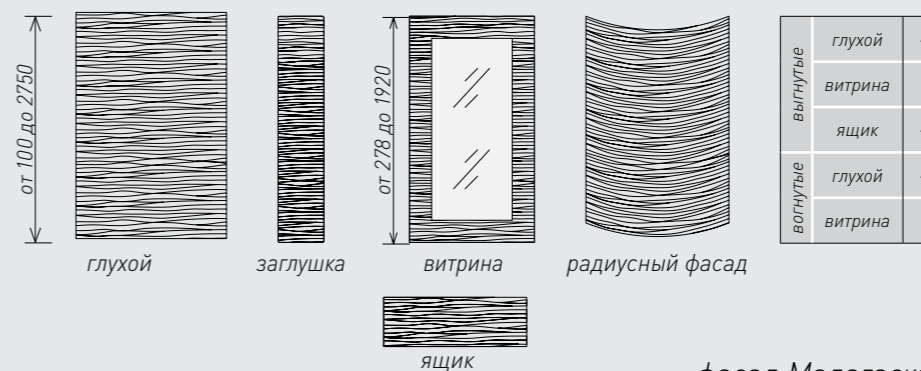
фасад Дуэт  
пленка софт бирюза

• Решетка не выполняется



\* Необходимо указывать расположение орнамента (лево или право)  
\*\*Фасады размером менее 137 мм по высоте и ширине выполняются торцевой фрезой  
\*\*\*Фактический цвет может отличаться от фотоизображения

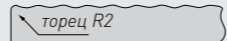
## МАДАГАСКАР



выгнутые	глухой	+
	витрина	-
	ящик	+
вогнутые	глухой	+
	витрина	-

фасад Мадагаскар  
пленка шоколад темный

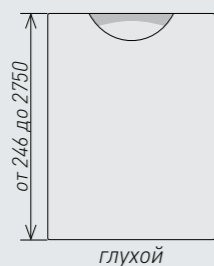
• Решетка не выполняется



\*Фактический цвет может отличаться от фотоизображения

от 16 мм  
УСТ  
ПАТ

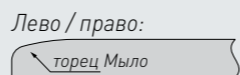

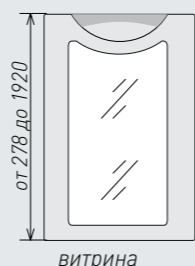
## МОДЕНА



фасад Модена  
пленка олива

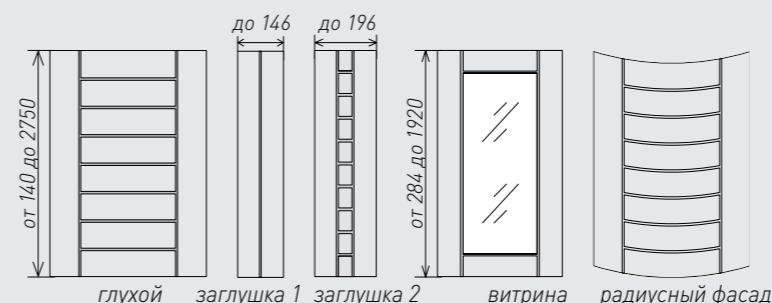


- Радиусные фасады не выполняются
- Решетка не выполняется



\*Фактический цвет может отличаться от фотоизображения

## ЛАМЕЛЬ

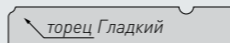


- Решетка не выполняется
- Стандартный размерный ряд смотри на стр. 13



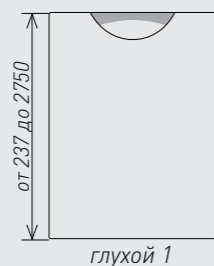
выгнутые	глухой	+
	витрина	+
	ящик	+
вогнутые	глухой	+
	витрина	-

фасад Ламель  
пленка абрикос

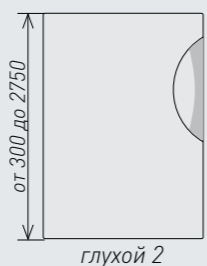


\*Фасады размером менее 140 мм по высоте и 137 мм по ширине выполняются торцевой фрезой  
\*\*Фактический цвет может отличаться от фотоизображения


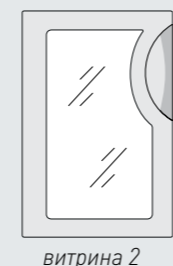
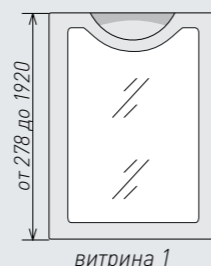
## P-МОДЕНА



фасад P-Модена  
пленка глянец циан

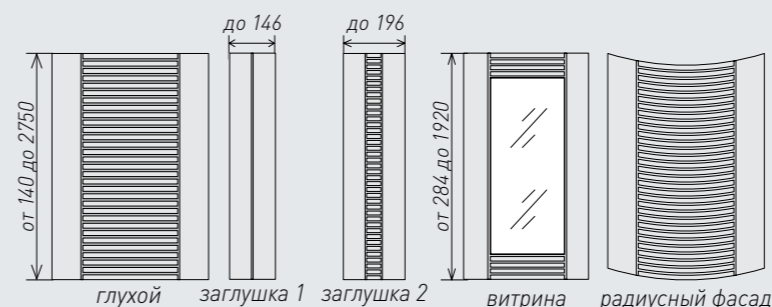


- Радиусные фасады не выполняются
- Решетка не выполняется



\*Фактический цвет может отличаться от фотоизображения

## C-ЛАМЕЛЬ

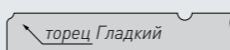


- Решетка не выполняется
- Стандартный размерный ряд смотри на стр. 13



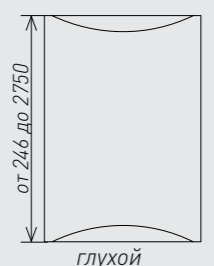
выгнутые	глухой	+
	витрина	+
	ящик	+
вогнутые	глухой	+
	витрина	-

фасад C-Ламель  
пленка софт олива



\*Фасады размером менее 140 мм по высоте и 137 мм по ширине выполняются торцевой фрезой  
\*\*Фактический цвет может отличаться от фотоизображения

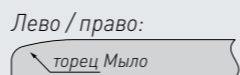
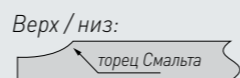
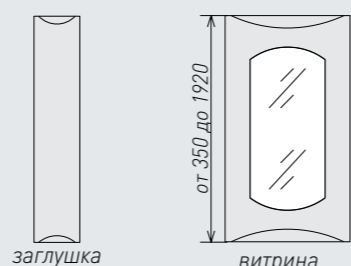
## СМАЛЬТА



фасад Смальта  
пленка бриз фиолет



- Радиусные фасады не выполняются
- Решетка не выполняется




\*Фактический цвет может отличаться от фотоизображения

## ЛАБИРИНТ




- Решетка не выполняется
- Стандартный размерный ряд смотри на стр. 13
- По умолчанию первая полоса (фрезеровка) располагается сверху слева



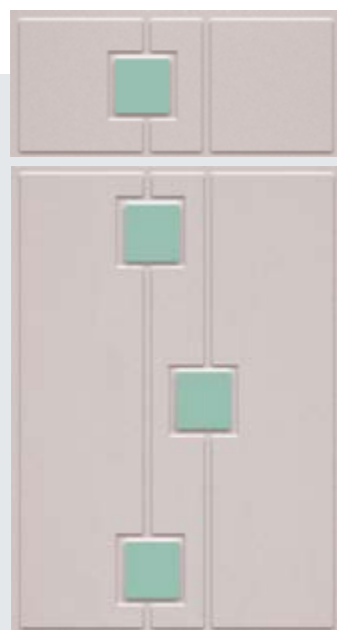
выгнутые	глухой	+
	витрина	+
	ящик	+
вогнутые	глухой	+
	витрина	-

фасад Лабиринт  
слик шампань

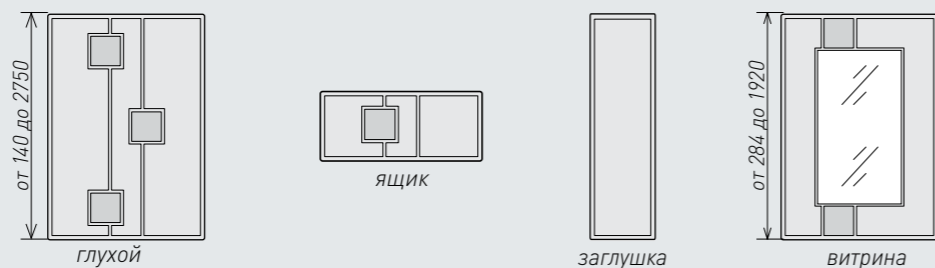


\*Фасады размером менее 140 мм по высоте и 137 мм по ширине выполняются торцевой фрезой  
\*\*Фактический цвет может отличаться от фотоизображения

## КВАТРО




от 19 мм



фасад Кватро  
пленка слик серебро /  
пленка слик яблоко

- Радиусные фасады не выполняются
- Решетка не выполняется
- Стандартный размерный ряд смотри на стр. 13
- По умолчанию первая декоративная вставка располагается сверху слева

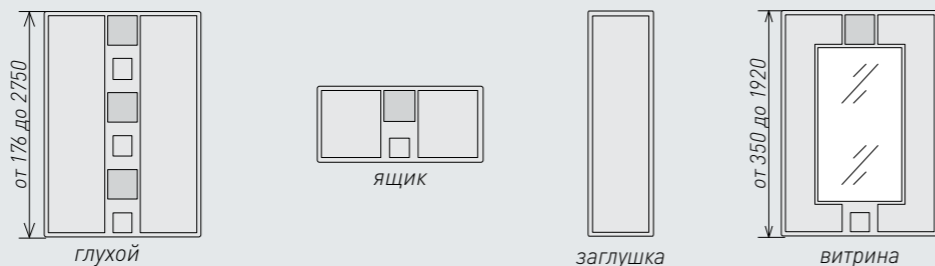


\*Вставки (квадраты) могут выполняться в любых пленках  
\*\*Фасады размером менее 176 мм по высоте и 137 мм по ширине выполняются торцевой фрезой  
\*\*\*Фактический цвет может отличаться от фотоизображения

## КВИНТА




от 19 мм



фасад Квинта  
пленка фьюжн булат /  
пленка фьюжн серебро

- Радиусные фасады не выполняются
- Решетка не выполняется
- Стандартный размерный ряд смотри на стр. 13



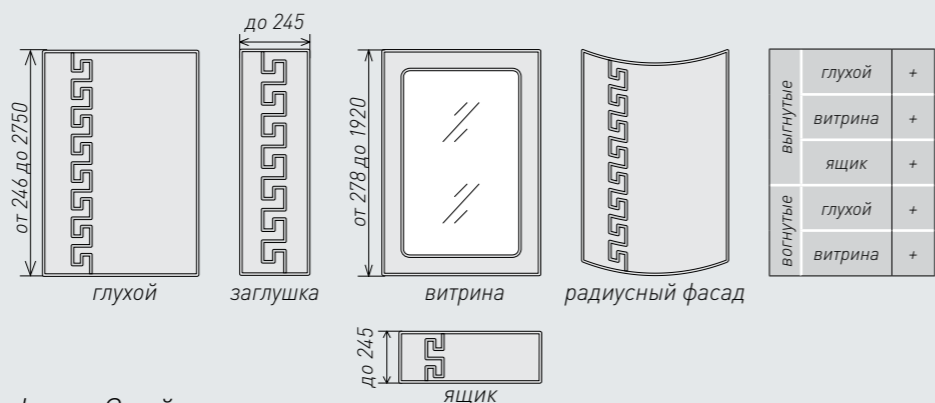
\*Вставки (квадраты) могут выполняться в любых пленках  
\*\*Фасады размером менее 140 мм по высоте и 137 мм по ширине выполняются торцевой фрезой  
\*\*\*Фактический цвет может отличаться от фотоизображения

## ЗМЕЙКА



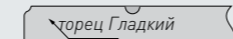
от 16 мм

УСТ  
ПАТ



фасад Змейка  
пленка софт кофе

- Решетка не выполняется



\* Необходимо указывать расположение орнамента (лево или право)  
\*\* Фасады размером менее 100 мм по высоте и ширине выполняются торцевой фрезой  
\*\*\* Фактический цвет может отличаться от фотоизображения

### Состав серии:



Фасад ИНТ 1  
с интегрированной ручкой  
в краске  
стр. 92



Фасад ИНТ 2  
с интегрированной ручкой  
в краске  
стр. 93



Фасад ИНТ 3  
с интегрированной ручкой  
в краске  
стр. 94



Фасад ИНТ 4  
с интегрированной ручкой  
в краске  
стр. 95



Фасад ИНТ 1Н  
с интегрированной ручкой  
в пленке  
стр. 96




Фасад ИНТ 2Н  
с интегрированной ручкой  
в пленке  
стр. 97



Фасад ИНТ 5Н  
с интегрированной ручкой  
в пленке  
стр. 98



Фасад ИНТ 7Н  
с интегрированной ручкой  
в пленке  
стр. 99




Крашенные фасады  
со вставкой пленкой  
«краска-комби»  
стр. 100-102



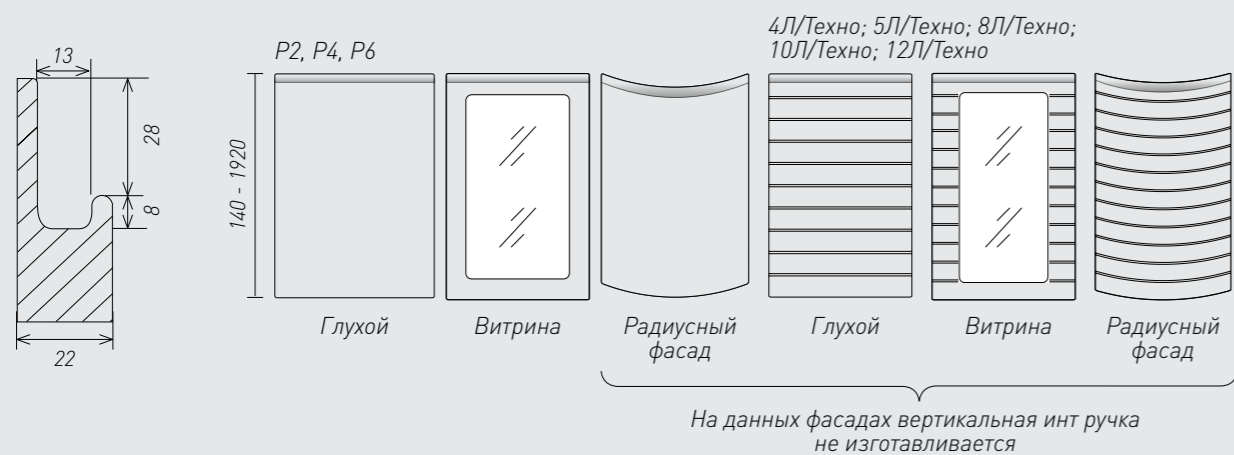
Крашенные фасады  
со вставкой шпон  
«краска-шпон»  
стр. 103-104

# КРАШЕННЫЕ ФАСАДЫ

# КРАШЕННЫЕ ФАСАДЫ



Состав коллекции:



Состав коллекции:





\*Фактический цвет может отличаться от фотоизображения

\*Фактический цвет может отличаться от фотоизображения

# КРАШЕННЫЕ ФАСАДЫ

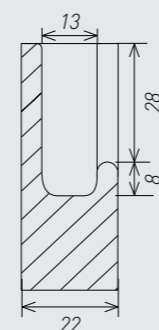
# КРАШЕННЫЕ ФАСАДЫ



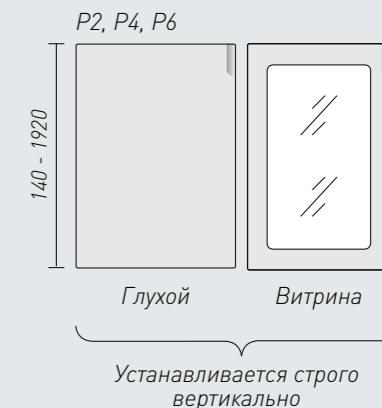
**Состав коллекции:**



**Состав коллекции:**



- Ручка ИНТ4 является вертикальным исполнением ручки ИНТ 3 и обычно применяется в комплексе с ней.
- Ручки ИНТ 3 и ИНТ 4 разделены для удобства оформления заказов.



\*Фактический цвет может отличаться от фотоизображения

\*Фактический цвет может отличаться от фотоизображения

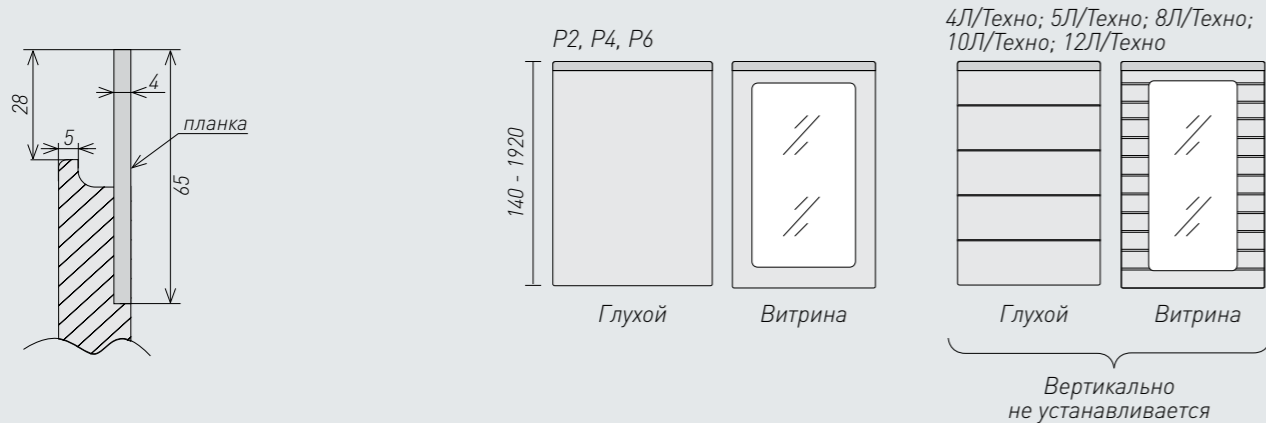


# ПВХ ПЛЕНКА

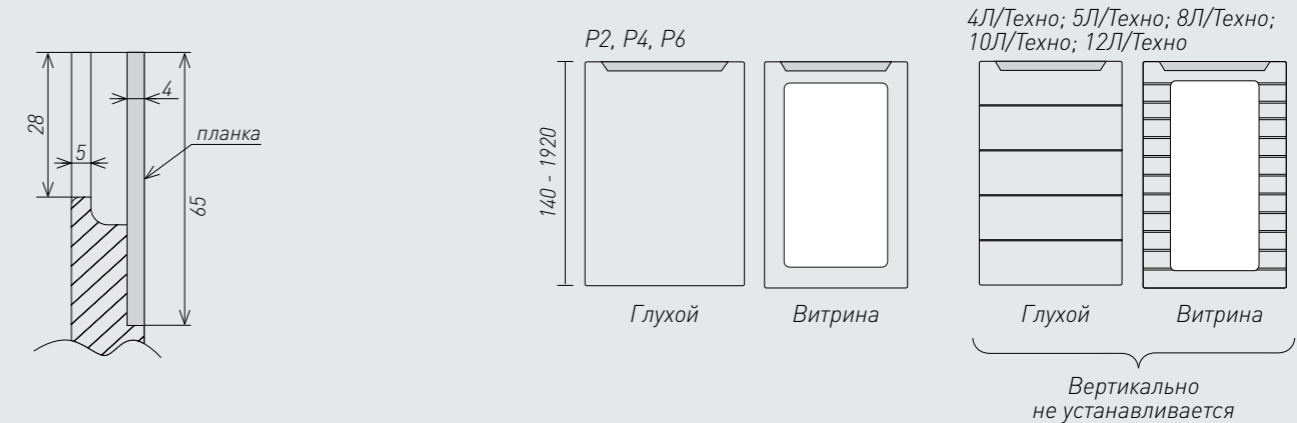
# ПВХ ПЛЕНКА



**Состав коллекции:**



**Состав коллекции:**



\*Фактический цвет может отличаться от фотоизображения

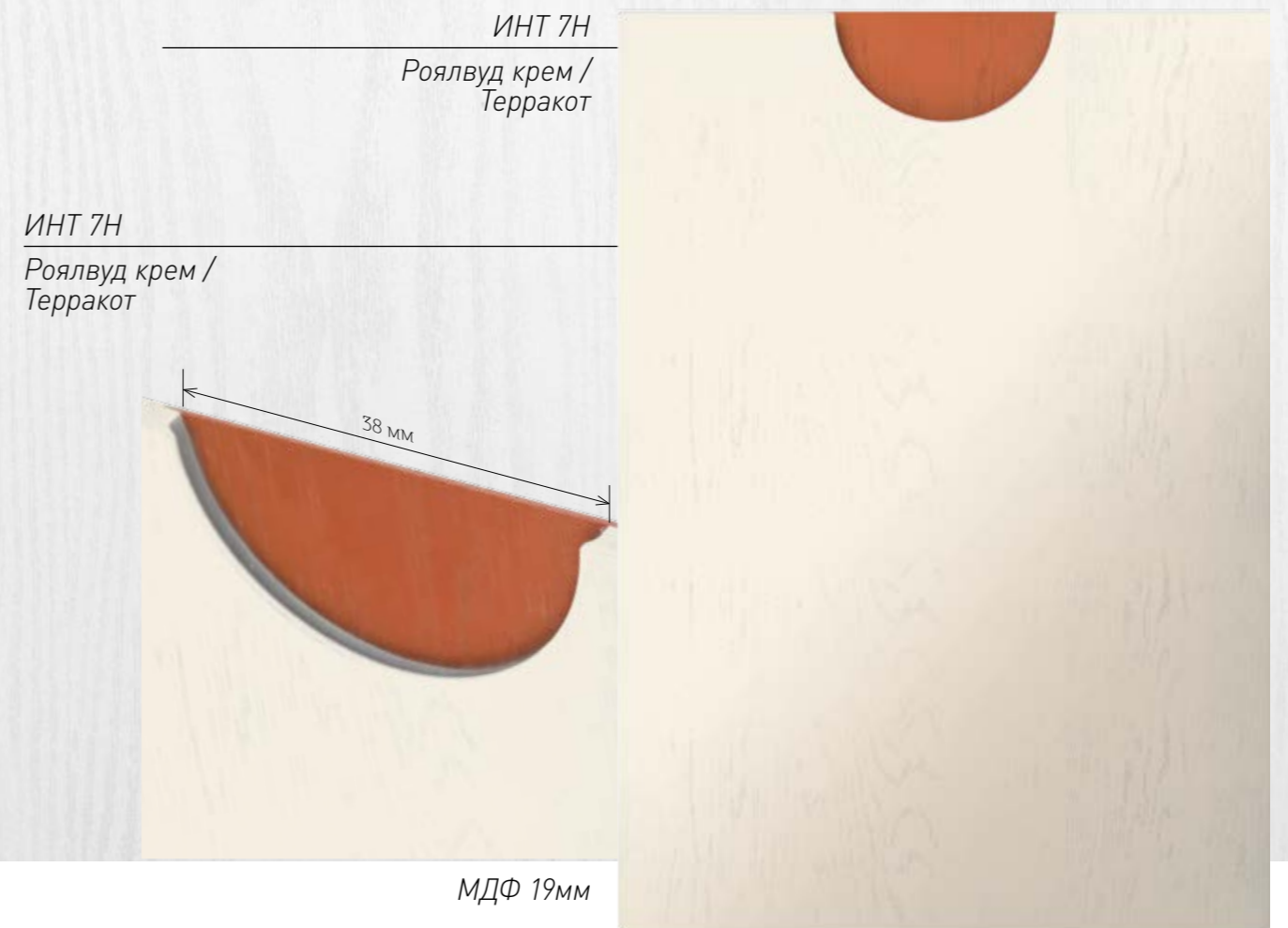
\*Фактический цвет может отличаться от фотоизображения

# ПВХ ПЛЕНКА

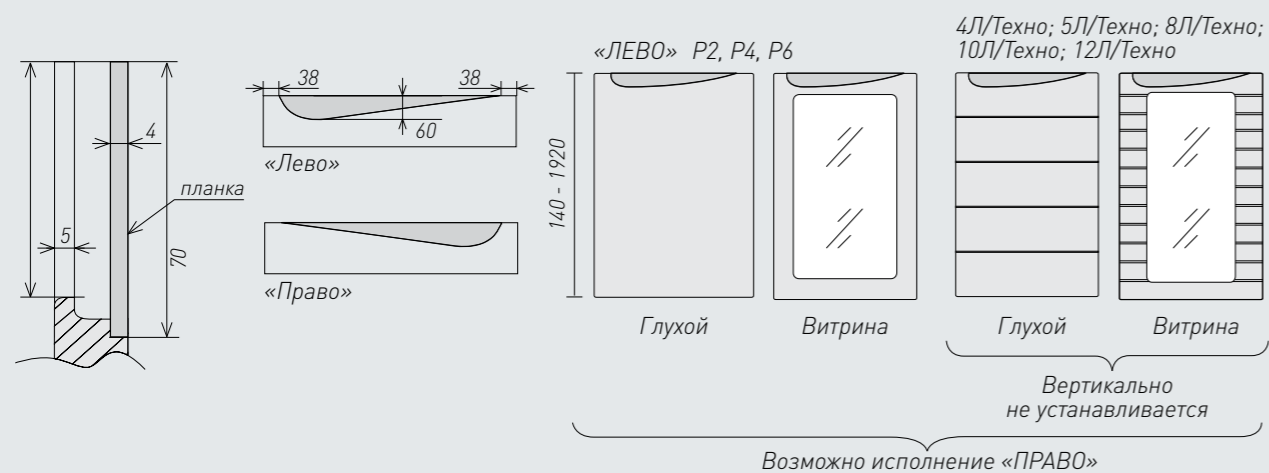
# ПВХ ПЛЕНКА

СПЕЦИАЛЬНЫЕ ФАСАДЫ

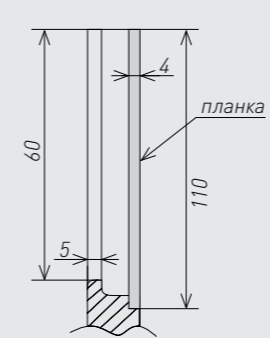
СПЕЦИАЛЬНЫЕ ФАСАДЫ



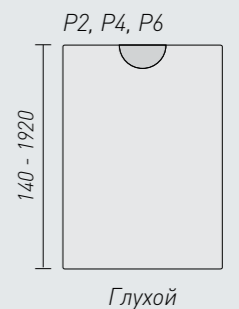
### Состав коллекции:



### Состав коллекции:



- Ручка ИНТ 7 для фасадов в ПВХ пленке была разработана как эксклюзивная модель для целевой группы «детская мебель».
- Применение:
- Фасады с ручкой ИНТ 7 были созданы по запросу управляющей компании «Теремок» - Группа частных детских садов г.Кировск.



\*Фактический цвет может отличаться от фотоизображения

\*Фактический цвет может отличаться от фотоизображения

# КРАСКА ГЛЯНЦЕВАЯ + ВСТАВКА "ПЛЕНКА"



8x


краска глянец  
вставка: пленка  
амаретто



8x

краска глянец  
вставка: пленка  
сизый

## ОДНОТОННЫЕ МАТОВЫЕ



синий    мята    платина    софт шардоне  
софт бирюза    пурпур    абрикос    василек



8x


краска глянец  
вставка: пленка  
люкс сосна



8x

краска глянец  
вставка: пленка  
тач оранжевый

## СУПЕР МАТОВЫЕ



тач оранжев    тач фиолетовый    тач кирпич    слик голубой  
люкс тик    тач аква    люкс кария    слик шампань



8x

краска глянец  
вставка: пленка  
орех амурский



8x

краска глянец  
вставка: пленка  
орех французский

## ТЕКСТУРНЫЕ




роялвуд бирюза    ольха светлая    сосна монблан    белое дерево  
роялвуд кофе    текстурная ваниль    дикая яблоня    рябина бронзовая

# КРАСКА ГЛЯНЦЕВАЯ + ВСТАВКА "ПЛЕНКА"

## ГЛЯНЦЫ МЕТАЛЛИК



мет бордо    мет лимон    мет оранжев    мет салатный  
мет черный    мет розовый    мет белый    мет фиолет



8x

краска глянец  
вставка: пленка  
мет салатный




8x

хххх  
вставка: пленка  
мет фиолетовый

## ФАНТАЗИЙНЫЕ



камень коричневый    фьюжн булат    бриз бордо    бриз фиолетовый  
камень серый    дождь белый-2    дождь черный-2    бриз черный



8x

краска глянец  
вставка: пленка  
фьюжн кобальт



8x

хххх  
вставка: пленка  
лед бордовый

Кухня с крашеными фасадами  
вставка пленка тащ кирпич




\*Фактический цвет может отличаться от фотоизображения  
\*\* Весь ассортимент пленок смотрите на нашем сайте или спрашивайте у ваших менеджеров

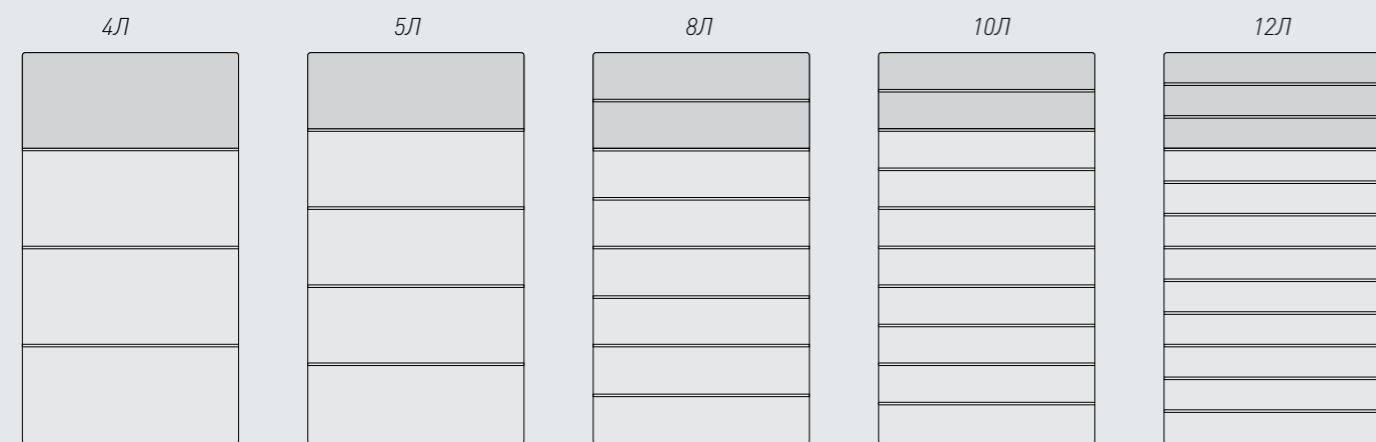
\*Фактический цвет может отличаться от фотоизображения  
\*\* Весь ассортимент пленок смотрите на нашем сайте или спрашивайте у ваших менеджеров

# КРАСКА - КОМБИ

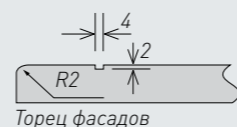
# КРАСКА - ШПОН



**Состав коллекции:**



- МДФ 16, 19, 22\* (\*для инт. ручек)
- Цифры 4, 5, 8, 10, 12 обозначают количество полос на высоте 716 мм.
- Возможно изготовление радиусных фасадов.

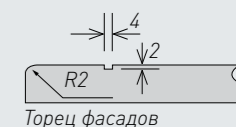


\*Фактический цвет может отличаться от фотоизображения

**Состав коллекции:**



- МДФ 16, 19, 22\* (\*для инт. ручек)
- Цифры 4, 5, 8, 10, 12 обозначают количество полос на высоте 716 мм.
- Возможно изготовление радиусных фасадов.




\*Фактический цвет может отличаться от фотоизображения

# КРАСКА ГЛЯНЦЕВАЯ + ВСТАВКА «ШПОН»



Зебрано 7TS



Эбен 021S



Дуб 1Q



Эбен 5AA



Венге 7Q



Абрикос ВА03S

**ВХЦ**  
производство  
мебельных  
фасадов

## РАЗДЕЛ 4

## ВИДЫ ПРОДУКЦИИ



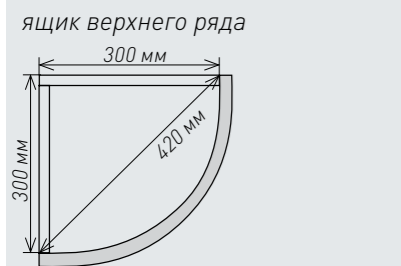
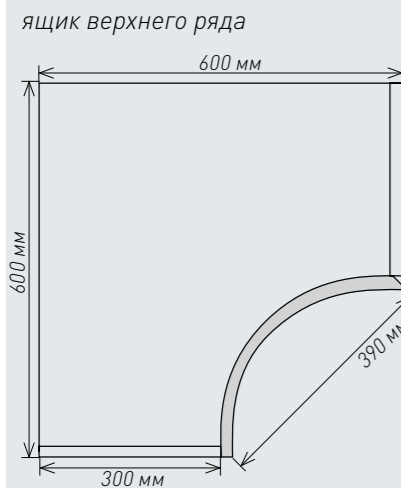
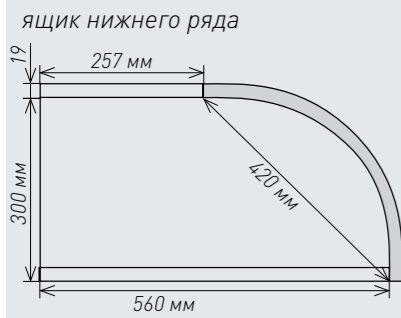
Кухня с крашеными фасадами  
вставка шпон Эбен 021S



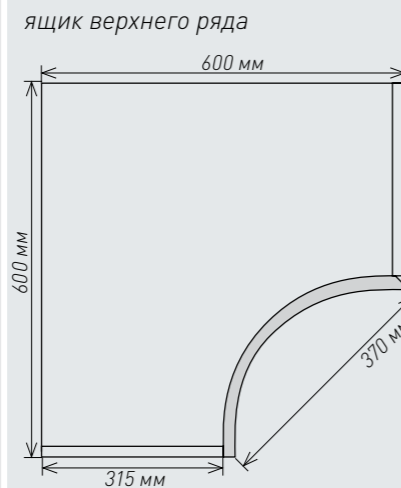
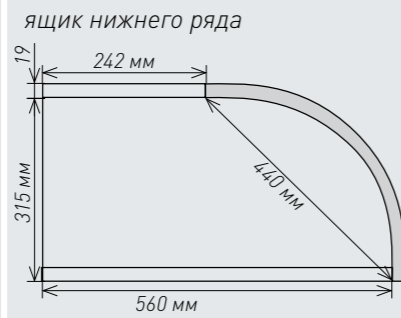
\*Фактический цвет может отличаться от фотоизображения

# РАДИУСНЫЕ ФАСАДЫ

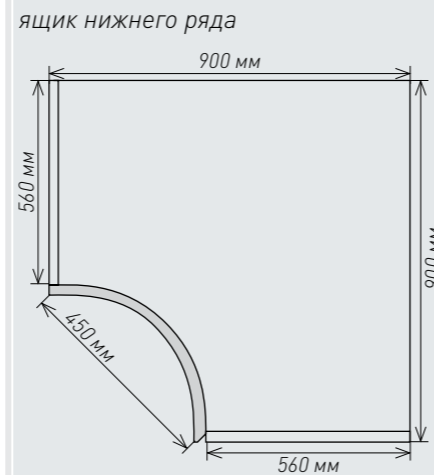
## R240 (мод.300)



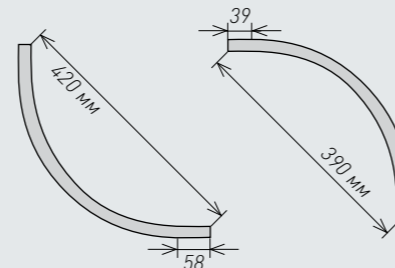
## R240 (мод.315)



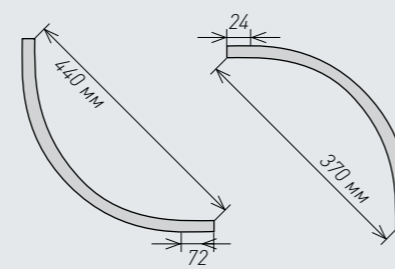
## Универсальный



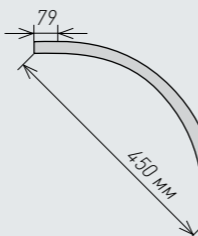
гнутый R240 (мод. 300)      вогнутый R240 (мод. 300)



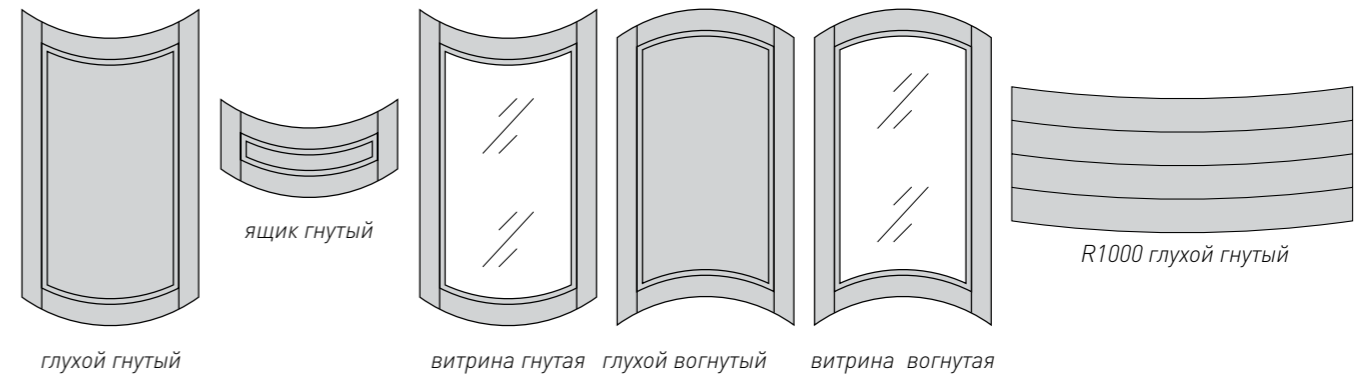
гнутый R240 (мод. 315)      вогнутый R240 (мод. 315)



вогнутый R240 универсальный



## Состав коллекции



## Примеры радиусных фасадов



- Радиусные фасады R1000
- Размер 356 x 896 мм
- Нестандартные размеры не выполняются
- Возможно изготовление только в краске

\*Фактический цвет может отличаться от фотоизображения

## Стандартный размерный ряд радиусных фасадов R240, R1000

R240 (мод.300)				
высота	ширина выгнутых	ширина вогнутых		S, кв.м
		верхний фасад	нижний фасад	
703	420	390	450	0,31
716	420	390	450	0,32
916	420	390	450	0,4
988	420	390	450	0,43

для R1000. Вид облицовки - только краска: Эллада, Ривьера,				
краска, краска + шпон: фрезеровки- P2, P4, P6, Гладкий, 4Л, 4Техно, 8Л, 8Техно, 10Л, 10Техно, 12Л, 12Техно (со шпоном торцевая обкатка только P2)				
высота	ширина выгнутых	ширина вогнутых		S, кв.м
		верхний фасад	нижний фасад	
356	896	не выполняется		0,32

R240 (мод.315)				
высота	ширина выгнутых	ширина вогнутых		S, кв.м
		верхний фасад	нижний фасад	
703	440	370	450	0,31
716	440	370	450	0,32
916	440	370	450	0,4
988	440	370	450	0,43

Обратная сторона - 19 белый  
Изготовление нестандартные по высоте и ширине радиусных фасадов R1000 - невозможно!  
Цена и сроки изготовления R1000 - по согласованию


Возможно изготовление нестандартных по высоте выгнутых фасадов R240 - по согласованию с производством!

Указывайте расположение ручки на вогнутых фасадах!



# РЕШЕТКИ

## Решетки диагональные



Барселона к0

- Не выполняется:
- изменение габаритных размеров на глухих фасадах и витринах с диагональными решетками
  - в пленке,
  - изделия нестандартных размеров.
- Изменение торцов невозможно.




Тулуза фасад глухой с диагональной решеткой  
Тулуза витрина с диагональной решеткой

Фрагмент кухни краска матовая  
Тулуза фасад глухой с диагональной решеткой



Шкаф с фасадами Тулуза краска матовая



Тулуза фасад глухой с диагональной решеткой  
Тулуза витрина с диагональной решеткой  
Тулуза диагональ решетка  
Тулуза фасад глухой с диагональной решеткой  
Тулуза витрина с диагональной решеткой  
Тулуза диагональ решетка

\*Фактический цвет может отличаться от фотоизображения

## Типы решеток

РЕШЕТКА РАВНЫЙ РАЗМЕР ОКОН

Высоты решеток с узкой перемычкой	
4 окна	296..561
6 окон	562..915
8 окон	916..1115
10 окон	1116..1920'


1. высота решетки для фасадов с к2 и Мк2: 1116..1320мм  
Ширина: 296..596 мм



1-РЕШЕТКА, РАВНЫЙ РАЗМЕР ТОЛЬКО НИЖНИХ И ВЕРХНИХ ОКОН

Габаритные размеры 1-решетки:  
Высота 703..988  
Ширина: 296..596

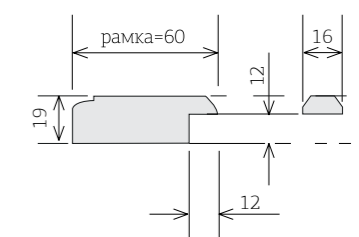
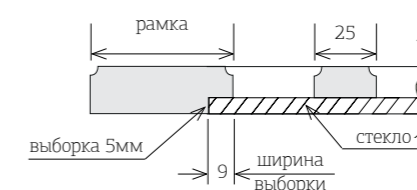
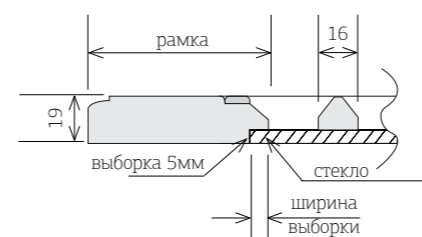
- Выполняется только с 6-ю окошками
- Не изготавливается в глянцевых и фантазийных пленках.
- Изготавливается только с узкими перемычками



### УЗКАЯ ПЕРЕМЫЧКА

### ШИРОКАЯ ПЕРЕМЫЧКА

### СРЕДНЯЯ ПЕРЕМЫЧКА



Не изготавливается в глянцевых и фантазийных пленках.

Изготавливаются на фасадах: Изготавливаются на фасадах: Изготавливаются на фасадах:



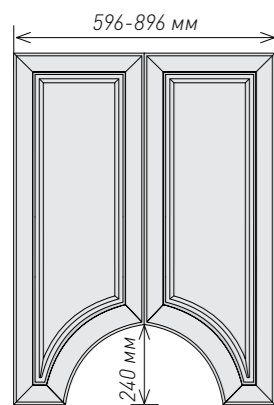
Астория	стр. 20	Норд 2	стр. 70
Барселона	стр. 21	Нормандия	стр. 66
Босфор	стр. 22	Мадрид	стр. 76
Версаль	стр. 23	Сицилия	стр. 29
Византия	стр. 24	София	стр. 58
Лжевыборка	стр. 68	Прямой 7	стр. 56
Кельн	стр. 76	Призма	стр. 71
Корсика	стр. 25	Элегия	стр. 31
Норд	стр. 69		

2Арка	стр. 39	Неполная дуга	стр. 45
2Волна	стр. 40	Полуантик	стр. 37
2Неполная дуга	стр. 44	Прямой	стр. 35
Антик	стр. 36	Верона	стр. 51
Арка	стр. 38	Неаполь	стр. 54
Арктика	стр. 42	Неполная дуга 4	стр. 53
Волна	стр. 41	Р2, Р4, Р6	стр. 80
Готика	стр. 43	Гладкий	стр. 80
Классика	стр. 46	Мыло	стр. 80

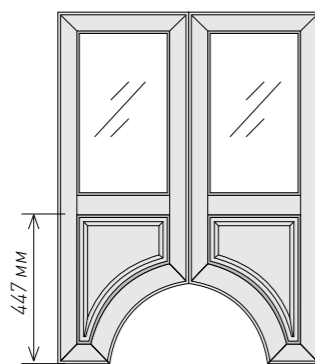
Бьянка	стр. 49
--------	---------

# ДЕКОРАТИВНЫЕ ФАСАДЫ

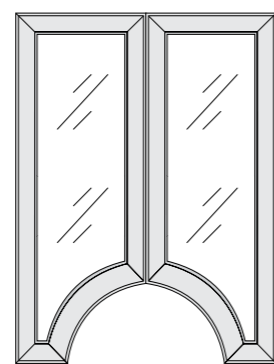
## Состав коллекции




Двойка глухой



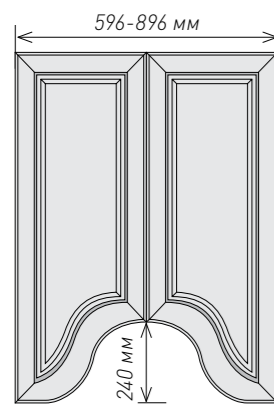
Двойка полувитрина



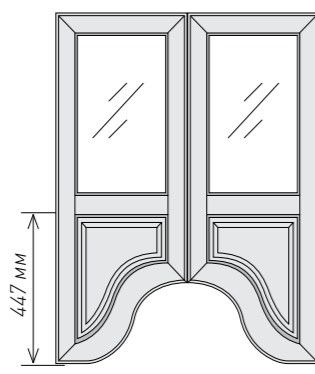
Двойка витрина



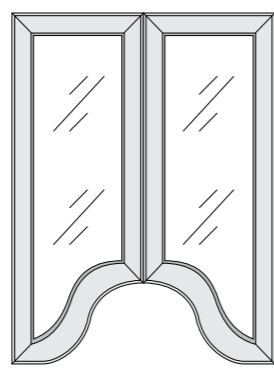
Двойка при минимальной ширине с вылетами




В-Двойка глухой



В-Двойка полувитрина

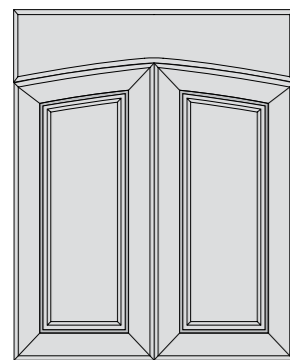


В-Двойка витрина

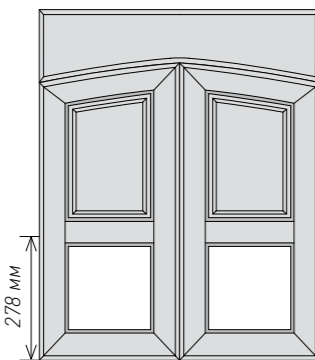


Двойка при минимальной ширине без вылетов


1. Если на исходном фасаде (коллекции) присутствует «вылет», то он будет и на декоративных фасадах




Тройка глухой



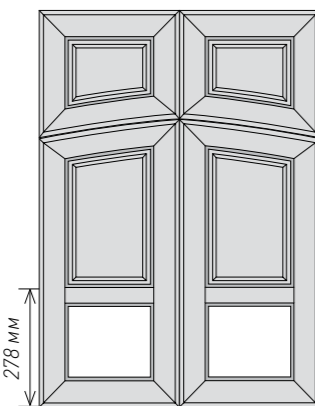
Тройка полувитрина




Тройка витрина



Четверка глухой



Четверка полувитрина



Четверка витрина

- Полувитрины для Двоек и В-Двоек выполняются только стекло сверху
- Двойки и В-Двойки с к2 и к7 - не выполняются
- Витрины и полувитрины на декоративных фасадах выполняются только с выборкой под стекло
- В заказе указывается общий габаритный размер декоративного фасада

На тройках по умолчанию используются следующие наклейки

Фрезеровка	примечание	тройка
Прямой	фр. 1, 2, 3, 5, 6, 35, 36	1-накладка ГЛ
Прямой 7		1-накладка ГЛ
София		1-накладка СОФ
Астория	к0. 1, 2, 3, 4, 5, 6, 8, 9, 10	1-накладка Астория
Барселона	к0. 1, 2, 3, 4, 5, 6, 8, 9, 10	1-накладка БАРС
Босфор	к0. 1, 2, 3, 4, 5, 6, 8, 9, 10	1-накладка Версаль
Версаль	к0. 1, 2, 3, 4, 5, 6, 8, 9, 10	1-накладка Версаль
Византия	к0. 1, 2, 3, 4, 5, 6, 8, 9, 10	1-накладка Версаль
Корсика	к0. 1, 2, 3, 4, 5, 6, 8, 9, 10	1-накладка КОРС
Сицилия	к0. 1, 2, 3, 4, 5, 6, 8, 9, 10	1-накладка Версаль
Элегия	к0. 1, 2, 3, 4, 5, 6, 8, 9, 10	1-накладка Элегия

## Возможность изготовления декоративных фасадов

Фрезеровка	примечание	Двойка	Тройка	Четверка
Классика простая				
2 Арка, Арка, 2 Волка, Волна, Антик, Арктика, Готика, Классика, ПолуАнтик, 2 Неп. дуга, Неп. дуга	фр. 1, 2, 3, 5, 6, 35, 36	+	-	+
Прямой	фр. 1, 2, 3, 5, 6, 25, 36	+	+	+
Классика сложная				
Неп. дуга 4		+	-	+
Прямой 7		+	+	+
София		+	+	+
Классика косичка				
Астория, Барселона, Босфор, Версаль, Византия, Корсика, Сицилия, Элегия	к0, 1, 3, 4, 5, 6, 8, 9	+	+	+
	к2, 10	-	+	+
	к7	-	-	-
Византия 1, Византия 2	к0, 1, 3, 4, 5, 6, 8, 9	+	-	-
	к2, 10	-	-	-
	к7	-	-	-



Двойка  
текстурированный  
красный  
золотое  
устарение



В-Двойка  
текстурированный  
белый  
серебряное  
устарение



Тройка  
текстурированный  
белый  
золотое  
устарение



Четверка  
роялвуд белый  
бежевое  
устарение



Фрагмент кухни  
ольха светлая

\*Фактический цвет может отличаться от фотоизображения  
\*\*Тройка на фасадах серии Классика с изменяемой фрезой выполняется рисунком Прямой





# ВХЦ

производство  
мебельных  
фасадов

## РАЗДЕЛ 5

# ПОКРЫТИЯ И ЭФФЕКТЫ



Фрагменты кухни с фасадами Гранада

пленка ваниль текстурная с коричневым устарением

\*Фактический цвет может отличаться от фотоизображения

[www.vhcplus.ru](http://www.vhcplus.ru)

# ПЛЕНКИ ПВХ

ПОКРЫТИЯ И ЭФФЕКТЫ

ПОКРЫТИЯ И ЭФФЕКТЫ



## ОДНОТОННЫЕ МАТОВЫЕ



P2  
мандарин

## ОДНОТОННЫЕ ГЛЯНЦЫ



P4  
алый глянец



## СУПЕР МАТОВЫЕ



P2  
слик ночь /  
слик белый

## ГЛЯНЦЫ МЕТАЛЛИК



P4  
металлик белый  
металлик черный



## ТЕКСТУРНЫЕ



Версаль  
текстурный белый  
золотое устарение

## ФАНТАЗИЙНЫЕ




P4  
камень коричневый



\*Фактический цвет может отличаться от фотоизображения  
\*\* Весь ассортимент пленок смотрите на нашем сайте или спрашивайте у ваших менеджеров

\*Фактический цвет может отличаться от фотоизображения  
\*\* Весь ассортимент пленок смотрите на нашем сайте или спрашивайте у ваших менеджеров

## МАТОВЫЕ




Барселона к0 и Тулуза  
краска матовая

## ГЛЯНЦЕВЫЕ



12Л  
краска глянец

## СО СПЕЦЭФФЕКТАМИ



Р4  
краска со спецэффектом

\*Фактический цвет может отличаться от фотоизображения

\*\* Весь ассортимент пленок смотрите на нашем сайте или спрашивайте у ваших менеджеров

Прошло уже 3 года, как компания ВХЦ вывела на рынок новый вид продукции – крашенные фасады. За это время нами были отработаны технологии покраски, закуплено новое оборудование, подготовлен персонал. Производительность цеха покраски фасадов выросла более чем в 10 раз! Компания ВХЦ не колерует краску сама. Мы работаем с ведущими поставщиками краски, которые профессионально занимаются подготовкой лакокрасочных материалов – подбирают различные оттенки по строгой рецептуре на специализированном импортном оборудовании (колеровочных машинах). Колеровочная машина – это компьютер, который дозирует цвета специальных паст может точно воспроизводить любой оттенок из нескольких тысяч возможных.

**Наши поставщики краски:**  
**ООО «Бонвио» (официальный представитель компании RENNER)**  
**ООО «Премьер-Лак» (официальный представитель компании Sayerlack)**

Разумеется, как при любых начинаниях, были свои проблемы и сложности, которые мы успешно преодолели. Богатый опыт позволил компании ВХЦ, в содружестве со своими партнерами, производителями лакокрасочной продукции, выработать комплекс правил и рекомендаций по производству, качеству и эксплуатации крашенных фасадов, на которые убедительно просим обратить внимание.

Однако реальное производство — это живой процесс и какие-то вопросы возникают постоянно. В частности, в последние месяцы участились пожелания со стороны покупателей крашенные фасады к ранее полученным заказам. ООО «ВХЦ-Фасад», при активном содействии ООО «Бонвио» (официальный представитель лакокрасочных материалов итальянской компании RENNER), ООО Премьер Лак (официальный представитель лакокрасочных материалов итальянской компании SAYERLACK) и других ведущих европейских поставщиков красок разработало свод пояснений и правил для своих Покупателей, которые как мы надеемся снимут остроту проблемы.

*- Я ХОЧУ ДОЗАКАЗАТЬ КРАШЕННЫЕ ФАСАДЫ*

Вы один из многих покупателей, которые заказали в ВХЦ крашенные фасады, поставили клиенту кухню или другую мебель. Вы очень хорошо поработали и Ваш покупатель полностью удовлетворен Вашими услугами. Он хочет купить еще мебель в том же цвете. Вы приняли заказ и обратились в компанию ВХЦ снова заказать крашенные фасады.

### ЭТО ВАЖНО!

Отличительная особенность крашенных фасадов в том, что в течение 15-25 дней после изготовления фасадов вследствие химических реакций происходит изменение оттенка краски от первоначального. Для разных цветов качественный уровень изменения оттенка различный. Поэтому крашенный фасад, изготовленный из одних и тех же материалов, по одной и той же технологии, выкрашенный той же краской вероятно будет отличаться по оттенку от изделий, отгруженных несколько недель назад. Осуществить подбор оттенка краски практически невозможно.

**ООО «ВХЦ-Фасад» убедительно просит, чтобы продавцы-консультанты наших партнёров, принимая дозаказ от клиента, объясняли ему эту особенность крашенных фасадов!**

*- НАМ ОЧЕНЬ НЕОБХОДИМО ДОЗАКАЗАТЬ ФАСАДЫ ТОГО ЖЕ ОТТЕНКА*

К сожалению, мы не существуем в идеальной ситуации, когда все и всегда проходит гладко. Случается, что фасады повреждаются на установке, при присадке или транспортировке. Если поврежден один фасад из двадцати, то разумеется возникает закономерное желание срочно дозаказывать и изготовить аналогичное изделие.

### ЭТО ВАЖНО!

**Вероятно, оттенок краски на фасадах изменится в течение нескольких десятков дней с момента производства!**

1. Для устранения возможных дефектов «ВХЦ-Фасад» в обязательном порядке оставляет запас краски, однако со временем эта краска приходит в негодность.
2. Официальные поставщики лакокрасочной продукции, с которыми работает компания ВХЦ, гарантируют, что заказанная по RAL краска будет изготовлена по одной и той же рецептуре и значит иметь один и тот же оттенок.

В СВЯЗИ С ВЫШЕ СКАЗАННЫМ ООО «ВХЦ-ФАСАД» ВВОДИТ СЛЕДУЮЩИЕ ПРАВИЛА:

- **Правило 1.** Отгрузка крашенных фасадов со склада ВХЦ Покупатель должен осуществить отгрузку продукции в краске в течение 5 календарных дней с момента уведомления о готовности заказа

Данное правило введено для того, чтобы покупатель как можно скорее проверил фасады и, если обнаружит дефект, как можно раньше отправил заявку в компанию ВХЦ

- **Правило 2.** Проверка качества поставленных фасадов Покупатель обязан проверить качество отгруженных крашенных фасадов в течение 15 календарных дней с даты отгрузки

Это требование связано с тем, что именно в данный срок фасады меняют оттенок краски. Так же срок 15-20 календарных дней - это срок физического качества остатков краски на производстве, в течение которого возможно осуществить выкраску нового изделия из той же «банки», что существенно повышает вероятность «попадания в тон». По прошествии указанного срока краска даже в закрытой «банке» может загустеть и любые попытки развести ее до агрегатного состояния неизбежно повлияют на оттенок.

- **Правило 3.** Согласование оттенка цвета При дозаказе крашенных фасадов или при необходимости осуществить гарантийные работы с крашеными фасадами по прошествии 15 календарных дней с момента отгрузки затраты по подбору оттенка краски и согласованию его с конечным потребителем берет на себя Покупатель

К сожалению, в силу объективных обстоятельств ООО «ВХЦ-Фасад», как и любой другой поставщик крашенных фасадов, после определенного срока отгрузки продукции не может гарантировать точного совпадения оттенков. В этой связи компания ВХЦ готова оказать любую возможную помощь своим партнерам и совместно с поставщиками краски осуществлять подбор оттенков. Однако этот процесс, требующий времени и определенных финансовых затрат. ООО «ВХЦ-Фасад» в этой связи установило расценки на услуги по подбору краски, с которыми Вы можете ознакомиться в Личном Кабинете Вашей компании и в прайс-листе

**ВНИМАНИЕ! Процесс согласования оттенков с конечным потребителем берет на себя Покупатель. После согласования оттенков Покупатель обязан предоставить согласованный образец выкраски за своей подписью и подписью конечного потребителя. Предоставленные подписи должны быть нанесены нестираемым способом. Выкраски на бумажных носителях или на изделиях других поставщиков фасадов не принимаются, и гарантия совпадения оттенков на такие выкраски не предоставляется.**

# ПАТИНИРОВАНИЕ

## ЦВЕТА ПАТИНИРОВАНИЯ:

Коричневая



**Версаль 8**  
дерево перламутр  
коричневое устарение

Бежевая



**Барселона к10**  
роялвуд светлый  
бежевое устарение

Зеленая



**Венеция**  
эмаль белая  
зеленое заполнение

Голубая



**Норд-2**  
эмаль белая  
голубое устарение

Золотая



**Эллада к5**  
текстурный белый  
золотое устарение

Золотая



**Босфор к10**  
роялвуд белый  
золотое устарение

Серебряная



**Барселона к10**  
венге  
серебрянное устарение

Белая



**Корсика к6**  
роялвуд графит  
белое устарение

Эффект «патинирования» достигается нанесением патины на уже облицованный пленкой или краской фасад, придавая изделию желаемый оттенок и индивидуальный стиль. Каждый фасад с патиной покрывается шелковисто-матовым лаком.

**УСТАРЕНИЕ**  
насыщенное и четкое выделение граней и переходов, с затиранием в текстуру пленки

**ПАТИНА**  
мягкое выделение граней и переходов, без затирания в текстуру пленки

**ЗАПОЛНЕНИЕ**  
патины с легким заполнением внутри фрезеровки

цвета патины	стили патинирования		
	патины	заполнение	устарение
КОРИЧНЕВАЯ	+	+	+
БЕЖЕВАЯ	+	+	+
ЗЕЛЕНАЯ	+	+	+
ГОЛУБАЯ	+	+	+
ЗОЛОТАЯ	-	-	+
СЕРЕБРЯНАЯ	-	-	+
БЕЛАЯ	-	-	+



\*Фактический цвет может отличаться от фотоизображения

## ПРИМЕР ПАТИНИРОВАНИЯ НА ПРИМЕРЕ СВЕТОЙ ПЛЕНКИ



**ПАТИНА**  
Ривьера-к7  
пленка роялвуд  
крем с коричневой  
патиной

**УСТАРЕНИЕ**  
Ривьера-к7  
пленка роялвуд крем  
коричневое устарение

**ЗАПОЛНЕНИЕ**  
Ривьера-к7  
пленка роялвуд  
крем с коричневым  
заполнением

**УСТАРЕНИЕ**  
Ривьера-к10  
пленка текстурный  
белый с золотым  
устарением

Ривьера-к7  
пленка роялвуд крем  
без патины

**УСТАРЕНИЕ**  
Ривьера-к7  
пленка текстурный белый  
серебряное устарение



**Эллада к10**  
роялвуд крем  
бежевое заполнение



**Босфор к6**  
роялвуд крем  
бежевое устарение




**Астория к9**  
ольха светлая  
коричневое устарение



**Венеция**  
кария светлая  
серебряное устарение

## ПРИМЕР ПАТИНИРОВАНИЯ НА ПРИМЕРЕ СВЕТЛО-ДРЕВЕСНОЙ ПЛЕНКИ



**Рондо**  
ольха натуральная  
коричневая патина

**Волна фр.2**  
дуб ясный  
коричневая патина

**Сканд**  
ольха натуральная  
белое устарение

**Сицилия к2**  
дикая яблоня  
коричневая патина

\*Фактический цвет может отличаться от фотоизображения

## ПРИМЕР ПАТИНИРОВАНИЯ НА ПРИМЕРЕ ТЕМНОЙ ПЛЕНКИ



**Эллала-к1**  
рояльвуд черный  
белое устарение

**Астория к0**  
венге  
белое устарение

**Прямой 7**  
ольха темная  
золотое устарение

**Кельн**  
рябина бронзовая  
коричневое устарение

\*Фактический цвет может отличаться от фотоизображения

## ПРИМЕР ПАТИНИРОВАНИЯ КРАСКИ



*Норд-2*  
краска матовая  
бежевое устарение



*Призма*  
краска глянцевая  
золотое устарение



*Фронтера*  
краска матовая  
бежевая патина



*Сорренто*  
краска матовая  
коричневое заполнение

**ВХЦ**  
производство  
мебельных  
фасадов

## РАЗДЕЛ 6

# ДЕКОРАТИВНЫЕ ЭЛЕМЕНТЫ

Декоративные элементы - неотъемлемая часть современного дизайна мебели. Компания ВХЦ предлагает большой ассортимент декоративных элементов, которые могут достойно украсить фасадную часть кухонь или обогатить общую композицию мебели. Это карнизы мебельные (прямые и гнутые), фризы, декоративные накладки, декоративные решетки, балюстрады, бутылочницы и многое другое.



\*Фактический цвет может отличаться от фотоизображения



# КАРНИЗЫ И СОЕДИНИТЕЛИ ДЛЯ КАРНИЗОВ

Для всех карнизов: текстура пленки располагается по длинной стороне кроме пленок с горизонтальной текстурой. Возможно патинирование и устарение



## Дек. карниз

## Карниз

## Карниз Кантри



### Дек. карниз

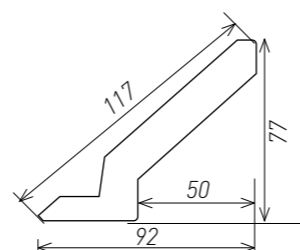
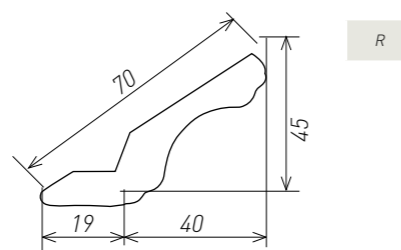
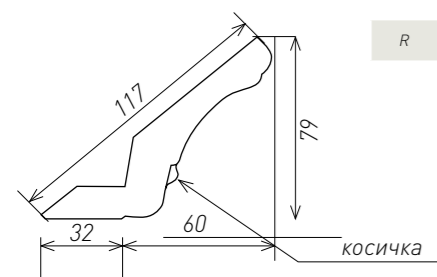
к0, к1, к3, к4, к5, к6, к7, к8, к9, к10  
прямой: 2750x117мм, 2290x117мм  
радиусный: 620x117мм

### Карниз

прямой: 2750x70мм, 2290x70мм  
радиусный: 620x70мм

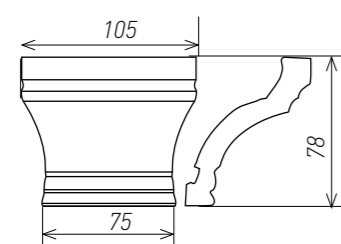
### Карниз Кантри

размер: 2750x117мм, 2290x117мм  
радиусный карниз не изготавливается

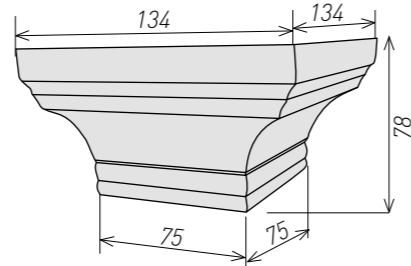


### соединитель для дек. карниза

### угловой соединитель для карниза дек.карниза



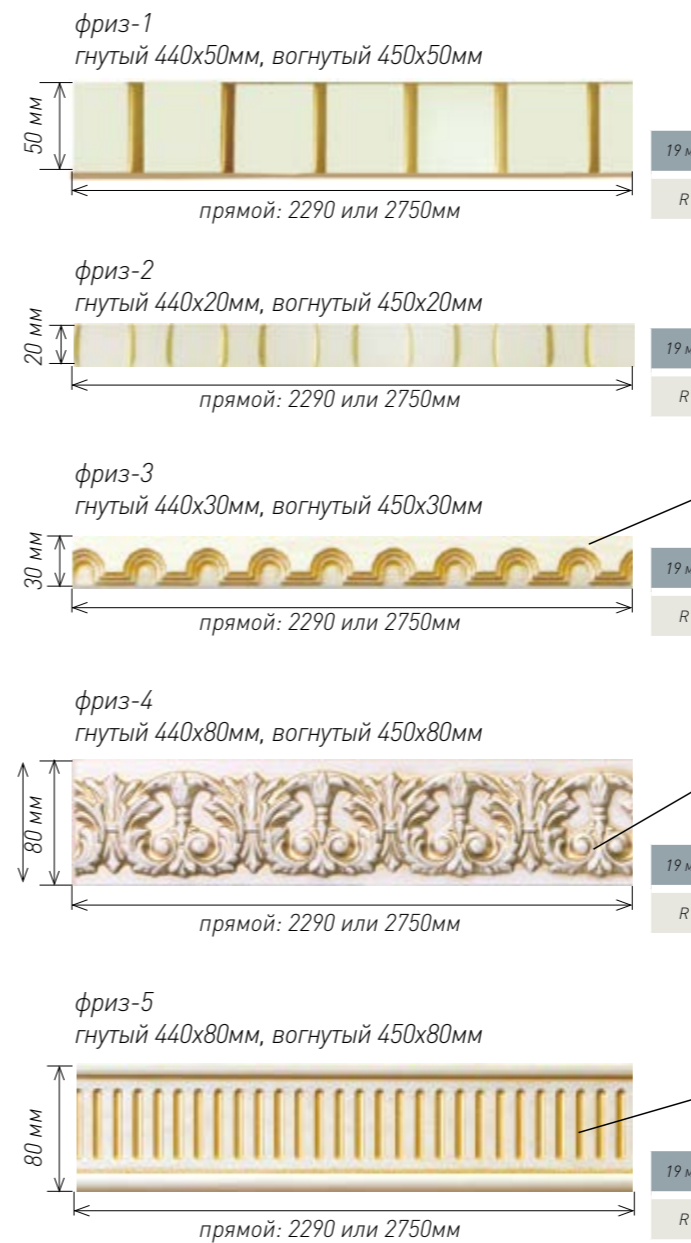
Соединитель для дек карниза



Угловой соединитель для дек карниза, 134+134x78 мм

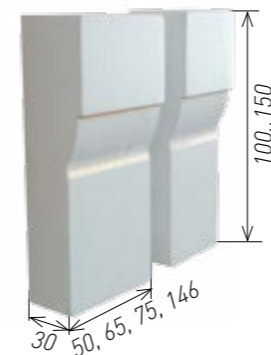
\*Фактический цвет может отличаться от фотоизображения

# ФРИЗЫ



## Ножка для цоколя

Возможно патинирование и устарение




## Забор

Ограничение по размерам: макс размер 2750x1200мм толщина 10/16мм

## Цоколь

Цоколь  
прямой: 2000..2750 x 70..150мм  
гнутый: 40x70..150мм  
вогнутый: 450x70..150мм



\*Фактический цвет может отличаться от фотоизображения

# ВИДЫ ДЕК. КОСИЧЕК

к0 - без вставки

к1

к2

к3

к4

к5

к6

к7

к8

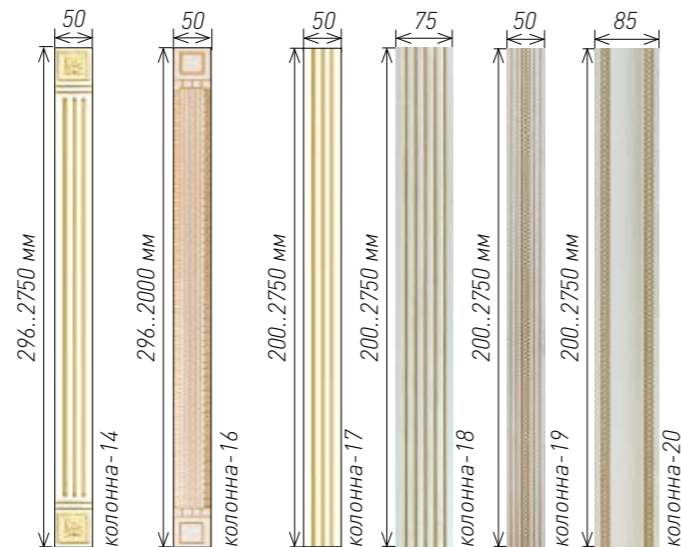
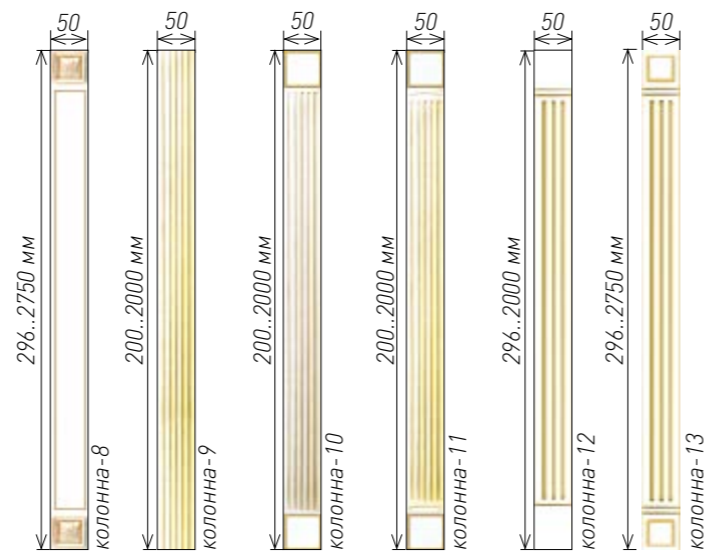
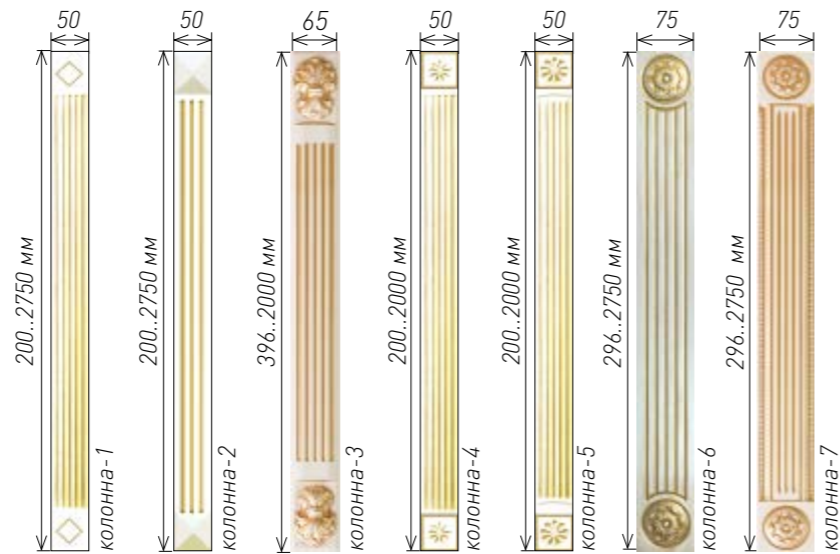
к9

к10


# КОЛОННЫ

- Колонны могут изготавливаться в ПВХ пленке и краске
- Возможно патинирование и устарение (если позволяет пленка)
- 3-, 6-, 7-, 8-, 14-, 16- колонна не выполняются в глянцевой и фантазийной пленках, пленке металл
- На пленках с горизонтальной текстурой ограничение по высоте 1200мм.
- Все резные и декоративные вставки имеют фиксированный размер.

МДФ 19 мм



# 7-КОЛОННА С ДЕКОРАТИВНОЙ ВСТАВКОЙ




7-колонна к1

7-колонна к2

7-колонна к3

7-колонна к5

7-колонна к6



7-колонна к7

7-колонна к8

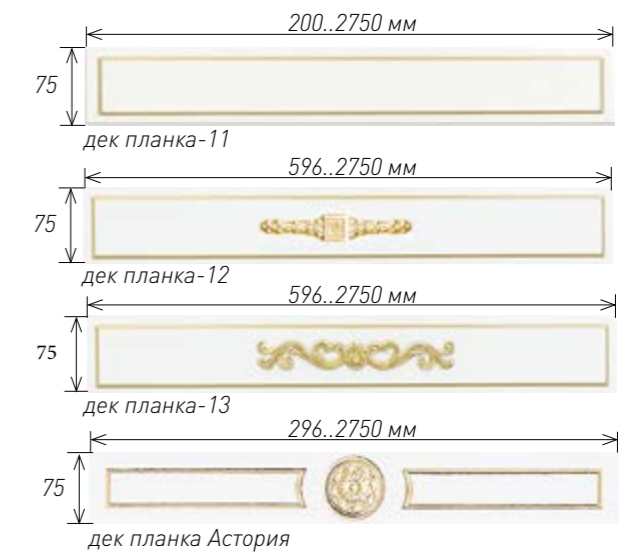
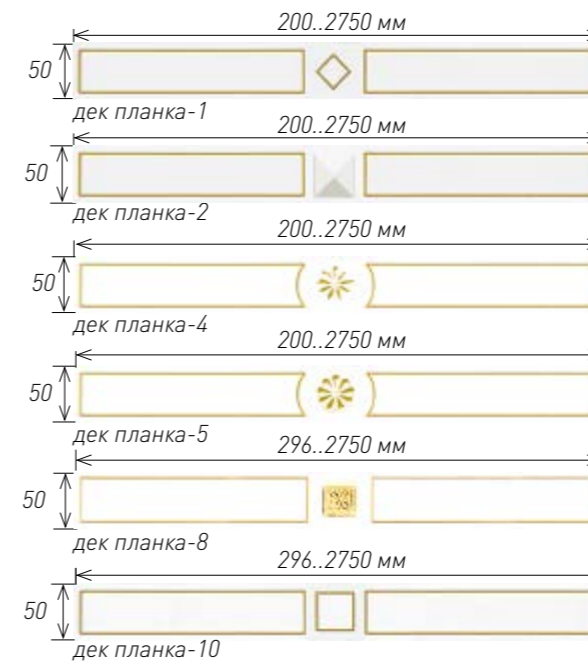
7-колонна к9

7-колонна к10

ширина 75 мм  
высота 296-2750 мм

# ДЕКОРАТИВНЫЕ ПЛАНКИ (МДФ 19ММ)

- Планки могут изготавливаться в ПВХ пленках и краске.
- Возможно патинирование и устарение (если позволяет пленка)
- 8-, 12-, 13-дек планка и дек планка Астория не выполняются в глянцевой и фантазийной пленках, пленке металл
- На пленках с горизонтальной текстурой ограничение по длине 1200 мм
- Все резные и декоративные вставки имеют фиксированный размер


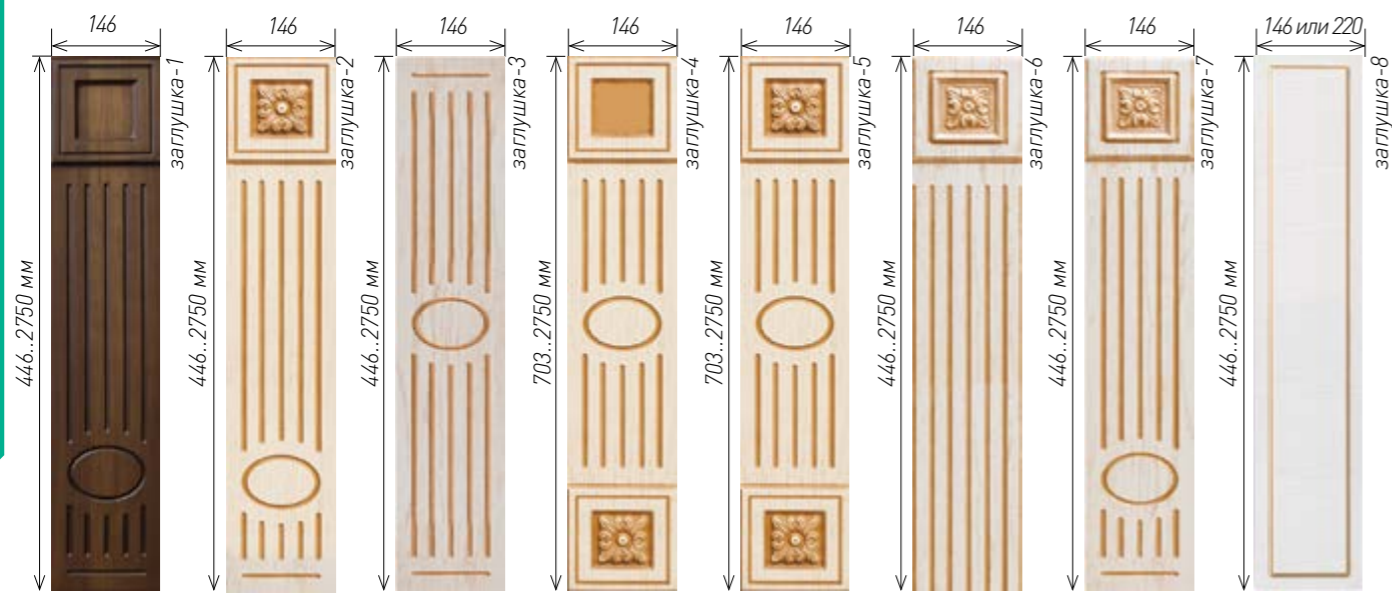


\*Фактический цвет может отличаться от фотоизображения

\*Фактический цвет может отличаться от фотоизображения



## ДЕКОРАТИВНЫЕ ЗАГЛУШКИ (МДФ 19ММ)



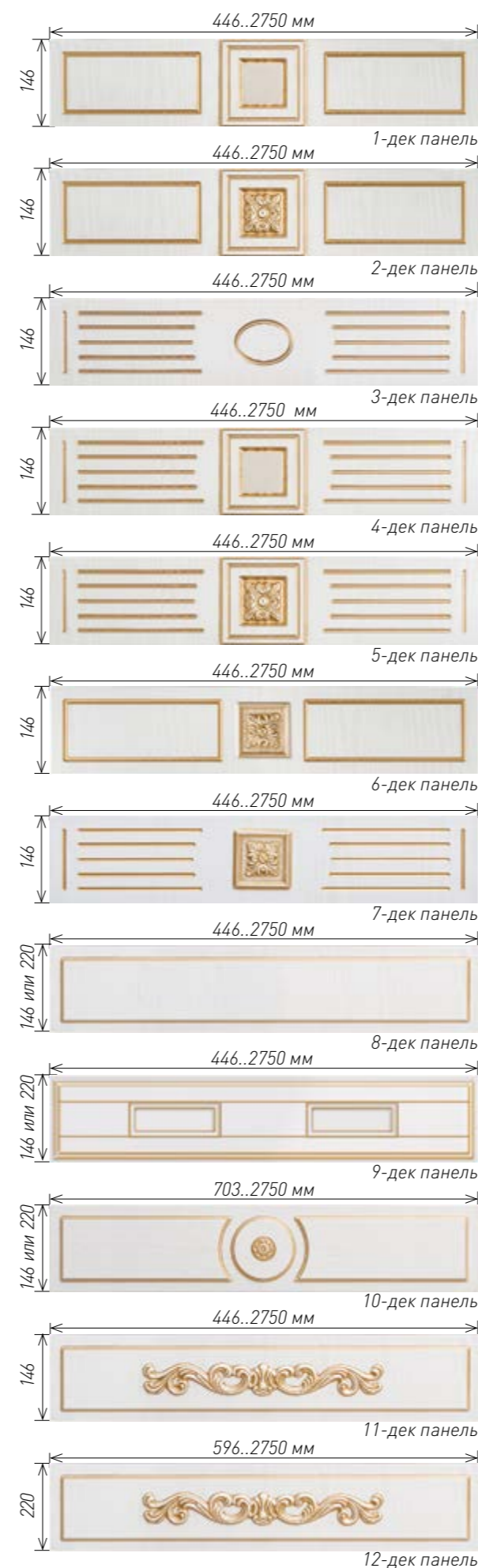
- Все заглушки могут изготавливаться в пленках и краске. На пленках с горизонтальной текстурой ограничение по высоте 1200 мм.
- Возможно патинирование стилями «патина» и «устарение».
- Дек. заглушки -2, -4, -5, -6, -7, -10, -11, -12, -13 НЕ могут выполняться в глянцевой и фантазийной пленках, пленке металл.
- Все резные и декоративные вставки имеют фиксированный размер.

Фрагмент кухни с фасадами Флоренция  
краска матовая  
бежевая патина



\*Фактический цвет может отличаться от фотоизображения

## ДЕКОРАТИВНЫЕ ПАНЕЛИ (МДФ 19ММ)



Фрагмент кухни с фасадами Флоренция  
краска матовая  
бежевая патина

- Все декоративные панели могут изготавливаться в пленках и краске. При ширине более 1200 мм текстура выполняется горизонтально (кроме пленок с горизонтальной текстурой)
- Возможно патинирование стилями «патина» и «устарение»
- Дек. панели -2, -5, -6, -7, -10, -11, -12 не могут выполняться в глянцевой и фантазийной пленках, пленке металл.
- Все резные и декоративные вставки имеют фиксированный размер

\*Фактический цвет может отличаться от фотоизображения

# ДЕКОРАТИВНЫЕ ЭЛЕМЕНТЫ

ДЕКОРАТИВНЫЕ ЭЛЕМЕНТЫ



## БАЛЛЮСТРАДЫ

Баллюстрада, массив. выполняется в краске в цвет фасада



Баллюстрада гнутая



## ПЛАНКИ П/О

Планка п/о Р6  
Торец Р6

Дек. планка п/о -к9 (к1, к3, к4, к5, к6, к8, к10)  
к2, к7 - не выполняется.  
длина 2750, 2290 мм, мдф 19 мм белый



Гнутая планка п/о: R280 мм, 440x55 мм,  
Вогнутая планка п/о: R300 мм, 394x55 мм,  
мдф 19 белый

Планка п/о Гладкий  
Торец гладкий



## ДЕКОРАТИВНЫЕ РЕШЕТКИ

Массив дуба. Выполняется в краске в цвет фасадов. Направление ламелей указывается в примечании.


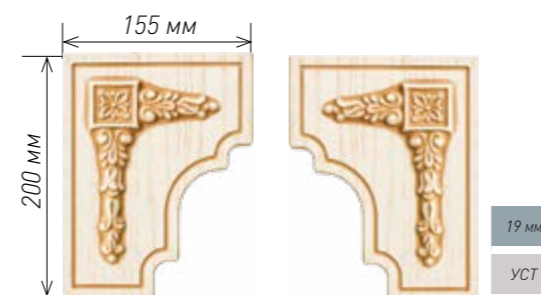


\*Фактический цвет может отличаться от фотоизображения

1-объемный декор



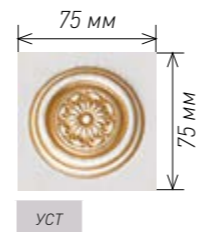
2-объемный декор выполняется только в краске



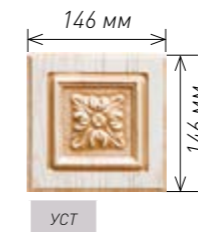
1-комплект декоративных уголков

2-комплект декоративных уголков

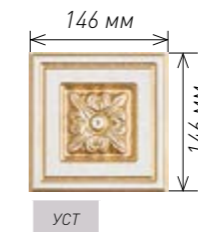
3-декоративный элемент



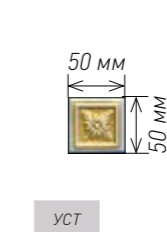
4-декоративный элемент



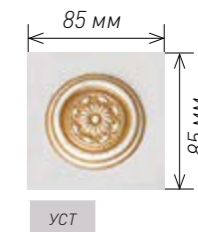
5-декоративный элемент



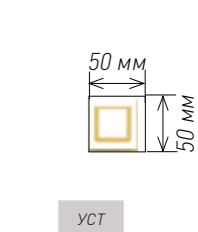
6-декоративный элемент



7-декоративный элемент



8-декоративный элемент



Фрагмент кухни с фасадами Барселона  
текстурная ваниль с золотым устарением



# ДЕКОРАТИВНЫЕ НАКЛАДКИ

## ВАРИАНТЫ НАКЛАДОК

1-накладка  
137x296...1200, мдф 16, 19мм



1-накладка, плечо 50мм  
137x296...1200, мдф 16, 19мм



2-накладка, плечо 50мм  
137x396...1200, мдф 16, 19мм



3-накладка, плечо 50мм  
137x596...1200, мдф 16, 19мм



4-накладка, плечо 50мм  
137x296...1200, мдф 16, 19мм



5-накладка, плечо 75мм  
200x596...1200, 19мм



## РЕКОМЕНДОВАННЫЕ ДЕКОРАТИВНЫЕ НАКЛАДКИ ДЛЯ ФАСАДОВ СЕРИИ КЛАССИКА ПРОСТАЯ,

а также Прямой 7, 2 Волна 8, Неполная дуга 4, Классика 8, Венеция, Верона, Неаполь, Рим



Сервант с фасадами  
Прямой 7

керамик текстурный  
коричневое устарение

1-накладка ГЛ (торец Гладкий)  
137x296...1200, мдф 16, 19мм



2-накладка ГЛ-50  
137x396...1200, мдф 16, 19мм



4-накладка ГЛ-50  
137x296...1200, мдф 16, 19мм



1-накладка ГЛ-50 замок  
137x296...1200, мдф 16, 19мм



1-накладка ГЛ-50, плечо 50мм  
137x296...1200, мдф 16, 19мм



3-накладка ГЛ-50  
137x596...1200, мдф 16, 19мм



1-накладка ГЛ с полосками  
137x296...1200, мдф 16, 19мм



Гладкий

\*Фактический цвет может отличаться от фотоизображения

## РЕКОМЕНДОВАННЫЕ ДЕКОРАТИВНЫЕ НАКЛАДКИ ДЛЯ ФАСАДА АСТОРИЯ

3-накладка дек Астория,  
137x596...1200, мдф 16, 19мм



1-накладка АСТОР-50  
137x296...1200, мдф 16, 19мм



1-накладка АСТОР-50, плечо 50мм  
137x296...1200, мдф 16, 19мм



2-накладка АСТОР-50, плечо 50мм,  
137x396...1200, мдф 16, 19мм



Фрагмент кухни с фасадами Барселона к3  
текстурный белый с золотым устарением  
декор. эл.: яблоня дикая с коричневым устарением

3-накладка АСТОР-50, плечо 50мм  
137x596...1200, мдф 16, 19мм



4-накладка АСТОР-50,  
137x296...1200, мдф 16, 19мм



## РЕКОМЕНДОВАННЫЕ ДЕКОРАТИВНЫЕ НАКЛАДКИ ДЛЯ ФАСАДА ЭЛЕГИЯ

1-накладка ЭЛЕГ  
137x296...1200, мдф 16, 19мм



1-накладка ЭЛЕГ-50, плечо 50мм  
137x296...1200, мдф 16, 19мм



2-накладка ЭЛЕГ-50, плечо 50мм  
137x396...1200, мдф 16, 19мм



3-накладка ЭЛЕГ-50, плечо 50мм  
137x596...1200, мдф 16, 19мм



Фрагмент кухни с фасадами Элегия к2,  
рябина бронзовая с коричневым устарением



4-накладка ЭЛЕГ-50, плечо 50мм  
137x296...1200, мдф 16, 19мм



накладка с дек. элементом (торец Элегия)  
200x596...1200, мдф 16, 19мм



\*Фактический цвет может отличаться от фотоизображения

## РЕКОМЕНДОВАННЫЕ ДЕКОРАТИВНЫЕ НАКЛАДКИ ДЛЯ ФАСАДОВ ВЕРСАЛЬ, СИЦИЛИЯ, ВИЗАНТИЯ



## РЕКОМЕНДОВАННЫЕ ДЕКОРАТИВНЫЕ НАКЛАДКИ ДЛЯ ФАСАДОВ БАРСЕЛОНА, ПРОВАНС, ТУЛУЗА



## РЕКОМЕНДОВАННЫЕ ДЕКОРАТИВНЫЕ НАКЛАДКИ ДЛЯ ФАСАДА КОРСИКА



## РЕКОМЕНДОВАННЫЕ ДЕКОРАТИВНЫЕ НАКЛАДКИ ДЛЯ ФАСАДОВ СОФИЯ



\*Фактический цвет может отличаться от фотоизображения

\*Фактический цвет может отличаться от фотоизображения

## ДЕКОРАТИВНЫЕ НАКЛАДКИ ДЛЯ ФАСАДОВ НОРД 2

5-накладка, плечо 75мм  
200x596...1200, 16, 19мм




5-накладка дек 1 (торец P2),  
200x596...1200, мдф 16, 19мм



5-накладка дек 2 (торец P2),  
200x596...1200, мдф 16, 19мм



5-накладка дек 3 (торец P2),  
200x596...1200, мдф мм



Фасад Норд 2  
эмаль белая  
голубое устарение



Фасад Норд 2  
тестурный белый  
золотое устарение

6-накладка дек 60,  
260x596, мдф 16, 19мм



5-накладка дек 90,  
260x896, мдф 16, 19мм



## ДЕКОРАТИВНЫЕ НАКЛАДКИ ДЛЯ ФАСАДОВ С ТОРЦОМ P2 (НОРД, ЛИРА, ПОЛУЛИРА, МЕТРО, ЛЖЕВЫБОРКА И ДР.)

1-накладка P2  
137x296...1200, мдф 16, 19мм



1-накладка P2-50, плечо 50мм  
137x296...1200, мдф 16, 19мм



3-накладка P2-50, плечо 50мм  
137x596...1200, мдф 16, 19мм



4-накладка P2-50, плечо 50мм  
137x296...1200, мдф 16, 19мм



Лжевыборка

Норд

Полулира

Метро

\*Фактический цвет может отличаться от фотоизображения

## ДЕКОРАТИВНЫЕ НАКЛАДКИ ДЛЯ ФАСАДОВ ВИЗАНТИЯ 1

1-накладка ВИЗ-1  
137x296...1200, мдф 16, 19мм



1-накладка ВИЗ-2  
137x296...1200, мдф 16, 19мм



1-накладка ВИЗ-1-50, плечо 50мм  
137x296...1200, мдф 16, 19мм



1-накладка ВИЗ-2-50 (торец Элегия),  
137x296...1200, мдф 16, 19мм



3-накладка ВИЗ-1-50, плечо 50мм  
137x596...1200, мдф 16, 19мм



3-накладка ВИЗ-2-50 (торец Элегия),  
137x596...1200, мдф мм



4-накладка ВИЗ-1-50, плечо 50мм  
137x596...1200, мдф 16, 19мм



4-накладка ВИЗ-2-50 (торец Элегия),  
137x596...1200, мдф 16, 19мм



7-накладка ВИЗ-1-50 (торец Элегия)  
137x296...1200, мдф 16, 19мм



7-накладка ВИЗ-2-50 (торец Элегия)  
137x296...1200, мдф 16, 19мм



Византия 1 к2

софт белый  
серебряное устарение



Византия 2 к0

текстурный белый  
золотое устарение





Благодарим компанию FRESCO за предоставленные фотографии



Фрагменты кухни с фасадами Прямой фр.1

краска матовая

\*Фактический цвет может отличаться от фотоизображения

# ВХЦ

производство  
мебельных  
фасадов

## РАЗДЕЛ 7

# ЗАКЛЮЧЕНИЕ



# ГАРАНТИИ

Изготовитель гарантирует соответствие изделия заказанным характеристикам при соблюдении условий транспортировки, хранения, сборки и правил эксплуатации изделия.

Изготовитель принимает на себя гарантийные обязательства со дня получения фасадов и декоративных элементов покупателем:

- облицованных пленкой ПВХ в течение 36 месяцев
- крашенных (эмали: матовые, глянцевые, спецэффекты) в течение 36 месяцев

Претензии по качеству фасадов принимаются в пределах гарантийного срока по месту покупки с предъявлением отгрузочных документов.

В гарантийные обязательства входит устранение недостатков на фасадах, возникших по вине изготовителя, или замена фасадов с выявленным производственным браком.

Гарантия не распространяется на неисправности и дефекты, вызванные следующими причинами:

- при наличии механических повреждений, возникших вследствие погрузочно-разгрузочных работ, транспортировки, хранения, монтажа;
- при наличии на поверхностях фасадов механических повреждений, температурных воздействий или следов воздействия химических веществ, попадания большого объема жидкости на фасады и т.д. появившихся в результате нарушения правил эксплуатации мебельных фасадов потребителем;
- при механических и других повреждениях, возникших вследствие естественного износа изделия;
- в случаях порчи изделия под воздействием непреодолимой силы (пожар, затопление и др. стихийные бедствия);
- в случае преднамеренной порчи изделия.

При присадке фасадов под петли и ручки фасады должны укладываться на материал-подложку, обеспечивающий сохранность фасадов при сверлении и фрезеровании. Подложку перед укладкой фасадов следует очищать от стружки и других посторонних предметов. Оборудование присадочного участка должно обеспечивать надежную фиксацию фасада, предотвращать его перемещения в любой плоскости. Присадку фасадов под ручки рекомендуется делать с лицевой стороны фасада.

Обращаем внимание на то, что присадка на гнутых фасадах может отличаться от стандартной, принятой для прямых фасадов, что связано с особенностями установки петель разных типов на гнутые фасады.

## Правила эксплуатации мебельных фасадов, облицованных пленкой ПВХ

Фасады, облицованные пленкой ПВХ, эстетичны, прочны, стойки к воздействию влаги, однако следует знать, что каждый предмет мебели предназначен для определенной цели, поэтому любым мебельным изделием следует пользоваться в соответствии с его функциональным назначением и соблюдением следующих правил:

Мебельные фасады должны эксплуатироваться в сухих и теплых помещениях, не подверженных перепадам температур, имеющих отопление и вентиляцию, при температуре воздуха не ниже +10°C и не выше +30°C с относительной влажностью 45-60% (ГОСТ 16371-93). Существенные отклонения от указанных режимов приводят к значительному ухудшению потребительских качеств и повреждению изделий.

Не рекомендуется подвергать фасады длительному воздействию горячего воздуха (неплотно закрытая духовка, на длительное время разогретая плита, осветительные приборы и обогреватели, горячий пар и т.д.). Категорически запрещается подвергать мебельные фасады тепловому воздействию выше +70°C, т.к. это может привести к оплавлению, деформации и отслоению пленки ПВХ от основы, в том числе от торцов фасадов. Расположение мебели ближе одного метра от отопительных приборов и других источников тепла, а также под прямыми солнечными лучами вызывает деформацию, как мебельных щитов, так и пленки ПВХ, покрывающей фасады.

При монтаже осветительных приборов расстояние между фасадом и светильником должно составлять не менее 15 см. Более близкое расположение может привести к деформации пленки, а также к изменению цвета облицовочного покрытия.

Не допускается охлаждение фасадов ниже - 25°C, возможно растрескивание и отслоение пленки ПВХ и лакокрасочного покрытия. Не рекомендуется снимать защитную пленку с фасадов, покрытых глянцевой пленкой, до окончания процесса установки мебели. Защитная пленка обладает дополнительной устойчивостью к возникновению царапин при транспортировке и установке. Но и оставлять защитную пленку на фасадах, после сборки мебели, нельзя. Это создает парниковый эффект, что приводит к отслоению облицовочной пленки.

Во избежание выгибания МДФ и разбухания фасадов следует оберегать их поверхность от длительного воздействия влаги. Недопустимо попадание на поверхности жидкостей, растворяющих лакокрасочные покрытия, пленки ПВХ, патины (кислоты, растворителя, спирта, ацетона, бензина и др.).

Следует оберегать фасады от механических повреждений, которые могут быть вызваны воздействием твердых предметов, абразивных порошков, а также чрезмерными физическими воздействиями.

Уход за мебелью надлежит осуществлять с применением только качественных, специально предназначенных для этих целей чистящих и полирующих средств, в соответствии с прилагаемыми к ним инструкциями производителей о способе и области (поверхности, материалы) их применения. Пыль удаляется чистой, сухой и мягкой тканью (фланелью, сукном, плюшем и т.п.). Рекомендуется очищать любую часть мебели как можно скорее после того, как она загрязнилась. Если Вы оставляете загрязнение на некоторое время, то значительно повышается опасность образования разводов, пятен и повреждений мебельных изделий и их частей.

Изделия с глянцевой поверхностью или покрытых патиной категорически запрещается протирать спиртосодержащими средствами и растворителями. Содержание спирта в средствах приводит к разъеданию глянцевой поверхности.

В мебельных фасадах часто применяются вставки из стекла или зеркала, в связи с этим важно помнить ряд правил. Стекло с пескоструйной обработкой мыть только средствами для мытья стекол (не применять пенообразующие моющие средства, а также средства с абразивной структурой). Нежелательна сухая чистка, после неё могут остаться царапины на поверхности. Зеркала лучше всего протирать специальными очистителями для зеркал, в крайних случаях нашатырным спиртом.

Не рекомендуется распиливать фасады, облицованные пленкой ПВХ, - это может привести к изменению натяжения пленки, её отслоению, а также к разрыву пленки.

## Правила эксплуатации мебельных крашенных фасадов

Мебельные крашенные фасады изготавливаются из МДФ, обрабатываются различными видами грунтов и покрываются матовыми эмалями, а также, по желанию покупателя, глянцевым акриловым лаком и различными видами патины. Эти материалы создают на поверхности прочное многослойное покрытие, предохраняющее МДФ от воздействия внешней среды и придающее декоративные свойства фасаду. Крашенные фасады эстетичны, прочны, обладают светостойкостью, стойки к воздействию влаги, однако следует знать, что каждый предмет мебели предназначен для определенной цели, поэтому любым мебельным изделием следует пользоваться в соответствии с его функциональным назначением и соблюдением следующих правил:

Мебельные фасады должны эксплуатироваться в сухих и теплых помещениях, не подверженных перепадам температур, имеющих отопление и вентиляцию при температуре воздуха не ниже +10°C и не выше +30°C с относительной влажностью 45-60% (ГОСТ 16371-93). Существенные отклонения от указанных режимов приводят к значительному ухудшению потребительских качеств и повреждению изделий.

Не рекомендуется подвергать фасады длительному воздействию горячего воздуха (неплотно закрытая духовка, на длительное время разогретая плита, осветительные приборы и обогреватели, горячий пар и т.д.). Категорически запрещается подвергать мебельные фасады тепловому воздействию выше +70°C, т.к. это может привести к оплавлению и деформации. Расположение мебели ближе одного метра от отопительных приборов и других источников тепла, а также под прямыми солнечными лучами вызывает деформацию мебельных щитов.

При монтаже осветительных приборов расстояние между фасадом и светильником должно составлять не менее 15 см. Более близкое расположение может привести к изменению цвета облицовочного покрытия.

Не допускается охлаждение фасадов ниже - 25°C, возможно растрескивание лакокрасочного покрытия.

Во избежание выгибания МДФ и разбухания фасадов следует оберегать их поверхность от длительного воздействия влаги. Недопустимо попадание на поверхности жидкостей, растворяющих лакокрасочные покрытия и патины (кислоты, растворителя, спирта, ацетона, бензина и др.).

Следует оберегать фасады от механических повреждений, которые могут быть вызваны воздействием твердых предметов, абразивных порошков, а также чрезмерными физическими воздействиями.

Уход за мебелью надлежит осуществлять с применением только качественных, специально предназначенных для этих целей чистящих и полирующих средств, в соответствии с прилагаемыми к ним инструкциями производителей о способе и области (поверхности, материалы) их применения. Пыль удаляется чистой, сухой и мягкой тканью (фланелью, сукном, плюшем и т.п.). Рекомендуется очищать любую часть мебели как можно скорее после того, как она загрязнилась. Если Вы оставляете загрязнение на некоторое время, то значительно повышается опасность образования разводов, пятен и повреждений мебельных изделий и их частей. Мелкие царапины можно устранить, либо заметно снизить их визуальное восприятие, с помощью специальных финишных полировальных паст фирм MIRKA, MENZERNA, 3M и сухой мягкой ткани или поролона.

Изделия с лакокрасочными покрытиями или покрытых патиной категорически запрещается протирать спиртосодержащими средствами и растворителями. Содержание спирта в средствах приводит к разъеданию глянцевой поверхности.

В мебельных фасадах часто применяются вставки из стекла или зеркала, в связи с этим важно помнить ряд правил. Стекло с пескоструйной обработкой мыть только средствами для мытья стекол (не применять пенообразующие моющие средства, а также средства с абразивной структурой). Нежелательна сухая чистка, после неё могут остаться царапины на поверхности. Зеркала лучше всего протирать специальными очистителями для зеркал, в крайних случаях нашатырным спиртом.

Не рекомендуется распиливать фасады с лакокрасочными покрытиями - это может привести к сколам лакокрасочного слоя.

## Рекомендации по уходу за лакированной поверхностью патинированных фасадов

При нормальной эксплуатации достаточно один-два раза в год очищать поверхность от загрязнения влажной замшей. Регулярная очистка должна производиться мягкой безворсовой тканью. Для смачивания ткани в воду добавляют небольшое количество обычного средства для мытья посуды, растворяющего жир, и капельку уксуса или средства для очистки на основе уксуса. Еще влажная поверхность протирается насухо мягкой, чистой тканью или замшей. Рекомендуется не тереть слишком интенсивно, так как иначе на поверхности образуются пятна, отличающиеся по степени матовости. Нельзя использовать средства для очистки с добавлением абразивных материалов, а также средства для санитарной обработки.

## Рекомендации по уходу за фасадами в глянцевой пленке

В большей или меньшей степени царапаются все глянцевые пленки, независимо от производителя. Глянцевые фасады требуют бережного и деликатного обращения в быту, а особенно в кухне, где на поверхность оседают продукты от приготовления пищи, в том числе и жир. При уборке не допускается применение абразивных материалов (полировочных паст) для шлифования. Нельзя протирать кухонные фасады сухой салфеткой или тряпкой. Запрещается использование чистящих средств, в состав которых входят кислоты, щелочь и химические растворители. Протирать кухонные фасады в глянцевой пленке можно увлажненной мягкой тканью, а лучше микрофиброй используя воду (следует быть аккуратным, так как излишняя влага на торцах может повредить МДФ).

## ВНИМАНИЕ! ВАЖНО!

После снятия защитной пленки с готового глянцевой фасада, поверхность в первые 3-4 недели вообще нельзя протирать, так как в указанный период происходит затвердевание верхнего глянцевой слоя. После указанного выше срока поверхность фасада обретает необходимую эксплуатационную твердость. Нарушение данного правила может привести к возникновению микроцарапин на глянцевой поверхности

## Претензии по качеству продукции

Прием продукции по качеству происходит на основании ГОСТ 16371-93

Производственными дефектами считаются оптические или механические отклонения, если они хорошо видны невооруженным глазом.

Проверка качества мебельных фасадов и производится в следующих условиях:

- в помещении с дневным освещением
- с расстояния до осматриваемых фасадов 60 см и с углом наклона фасада к оси взгляда проверяющего 70°-90°
- время осмотра 10 секунд

При проверке качества внешнего вида изделий, а также при установке необходимо соблюдать следующие рекомендации:

- Не вскрывать упаковки, используя острые режущие инструменты
- Не вытаскивать изделие, упаковку, находящиеся внутри стопки из стопки. Для того чтобы извлечь требуемое изделие, необходимо аккуратно поднять все вышерасположенные, затем извлечь необходимый
- Поверхность, на которую складываются фасады, и листы должны быть обиты специальным материалом, предохраняющим от ударов и царапин
- Обивку рабочего стола, предназначенного для приемки по качеству, поддерживать в чистом состоянии
- При обнаружении налипших абразивных частиц на поверхностях изделий, необходимо очистить изделие мягкой щеткой или тряпкой

Не считаются дефектом фасада повреждения защитного покрытия (пленки).

Претензии по качеству продукции принимаются компанией ВХЦ в течение 5-х рабочих дней с момента передачи продукции покупателю.

### Правила выставления претензии по качеству продукции

1. Претензия покупателя по качеству продукции принимается компанией ВХЦ в течение 5-х рабочих дней с момента передачи товара
2. Претензия высылается покупателем по электронной почте, факсу или привозится лично
3. Претензия обязана содержать:
  - a. официальное заявление покупателя на фирменном бланке компании с указанием характера обнаруженных дефектов. Заявление визируется подписью официального должностного лица компании-покупателя и печатью
  - b. Фотографии дефектов и их подробное описание
4. В случае возникновения сомнений со стороны компании ВХЦ в правомерности выставленной претензии покупатель имеет право пригласить сотрудника компании ВХЦ для визуального фиксирования дефектов продукции или доставить продукцию содержащую дефекты на склад ВХЦ
5. Покупатель обязан доставить продукцию содержащую дефекты на склад в течение 5 рабочих дней со дня обнаружения дефекта
6. Компания ВХЦ обязуется устранить дефекты продукции или произвести новые только при наличии фасадов содержащих дефекты на складе компании
7. Срок устранения дефектов определяется внутренними правилами компании ВХЦ, но не может превышать официально установленный срок изготовления продукции

Общие требования компании ВХЦ к продукции с выявленными дефектами

1. Дефектами признаются повреждения, отклонения или иные несоответствия продукции от заказанной покупателем, если:
  - a. Покупателем не были нарушены правила транспортировки, хранения или работы с продукцией
  - b. Если указанные дефекты не противоречат Техническим Условиям на продукцию
  - c. Если выявление дефектов производилось согласно установленным требованиям
2. Покупатель обязан произвести визуальный осмотр продукции до начала дальнейшей работы с продукцией. Претензии на видимые дефекты не принимаются на продукцию, с которыми были совершены механические операции (присадка петель или ручек, установка, витражей и т.п.)
3. Покупатель обязан доставить продукцию содержащую дефекты в надлежащей упаковке. Компания ВХЦ в праве отказать в приеме продукции с дефектами, если возникают опасения, что в процессе дальнейшей транспортировки и работы с ними могут возникнуть дополнительные повреждения

Покупатель обязан перед упаковкой продукции с дефектами произвести сухую очистку продукции. Если в одной упаковке содержится 2 и более деталей покупатель обязан не допустить их соприкосновения друг с другом для избегания механических повреждений. Компания ВХЦ в праве отказать в приеме продукции с дефектами, если в процессе визуального осмотра продукции возникают опасения, что данные повреждения могли быть нанесены не надлежащей транспортировкой или упаковкой продукции.

### Доказка изделий

Доказка изделий возможен только по согласованию с офисом продаж компании ВХЦ и по предоставлению образца.

Доказка изделий облицованных пленкой невозможен, если:

- данное изделие выведено из продажи
- выбранная покупателем пленка отсутствует в актуальном списке пленок или ее оттенок был изменен

Компания ВХЦ не гарантирует, что оттенок дозаказа изделий облицованных глянцевыми однотонными пленками, пленками металл, фантазийными пленками совпадет с первоначальным заказом, так как оттенок данных пленок в каждой партии поставок может отличаться.

Доказка изделий с эффектом патинирования возможен, только при предоставлении покупателем образца фасада из первоначального заказа. Это требование обусловлено тем, что патинирование является ручным художественным техническим процессом.

В связи с тем, что крашенные фасады имеют особенность изменять оттенок цвета в течение времени, особенно под воздействием прямых солнечных лучей, для дозаказа этих изделий в обязательном порядке необходимо предоставлять образец фасада из первоначального заказа. Компания ВХЦ не дает 100-процентной гарантии подбора оттенка цвета.

Крашенные фасады со спецэффектами (металлик, перламутр и др) по своему технологическому составу содержат частицы, которые и создают желаемый спецэффект. При дозаказе фасадов со спецэффектами предоставление образцов фасадов из первоначального заказа является обязательным в независимости от срока поставки заказа. Каждому клиенту рекомендовано в начальном заказе со спецэффектами заказывать образец выкраски размером 200x200мм. Компания ВХЦ не дает 100-процентной гарантии подбора насыщенности и оттенка спецэффекта.

Будьте внимательны! Расчет дозаказа крашенных фасадов ВСЕГДА производится от объема не менее 1 квадратного метра. Даже если Вам необходимо произвести выкраску изделия общей площадью 0,01 квадратный метр расчет будет произведен с округлением до 1 квадратного метра. Это связано с минимальными объемами колеруемой краски доступными для покупки у поставщиков. Наличие данной краски на остатках компании ВХЦ не может служить основанием для изменения выше названного требования, так как в случае дозаказа важно подобрать оттенок изделия, то есть краску все равно придется закупать под конкретный заказ.

Доказка изделий с эффектом патинирования возможен, только при предоставлении покупателем образца фасада из первоначального заказа. Это требование обусловлено тем, что патинирование является ручным художественным техническим процессом.

### Рекомендации по присадке фасадов

При присадке фасадов под петли и ручки фасады должны укладываться на материал-подложку, обеспечивающий сохранность фасадов при сверлении и фрезеровании.

Подложку перед укладкой фасадов следует очищать от стружки и других посторонних предметов.

Оборудование присадочного участка должно обеспечивать надежную фиксацию фасада, предотвращать его перемещения.

Присадку фасадов под ручки рекомендуется делать с лицевой стороны фасада.

Обращаем внимание на то, что присадка на гнутых фасадах может отличаться от стандартной, принятой для прямых фасадов, что связано с особенностями установки петель разных типов на гнутые фасады.

После проведения работ по присадке фасадов, до их упаковки или хранения, рекомендуем проводить сухую очистку или обдуб изделий, для избегания последующих повреждений при соприкосновении разных изделий.

### Правила хранения и транспортировки фасадов

Хранение

1. Мебельные фасады рекомендуется хранить в сухих, проветриваемых помещениях при температуре +10° - +25° и относительной влажности 45-60% (ГОСТ 16371-93). Высокая влажность воздуха и близкое расположение источников тепла могут привести к повреждению, деформации изделий.
2. Продукция должна храниться в помещениях, не содержащих абразивных частиц пыли и грязи, и должно находиться изолированно от источника загрязнений.
3. Хранить продукцию необходимо на расстоянии не менее 1 м от отопительных приборов, температура которых более 70°С, не ближе 0,5 м от стен, розеток, щитов пожарной безопасности.
4. При хранении продукции в складских помещениях необходимо обеспечить беспрепятственное перемещение готовой продукции, складской техники и персонала.
5. Запрещается хранить фасады вертикально, прислонив к стене.
6. Запрещается хранить фасады в полиэтиленовой упаковке при резких перепадах температуры в течение длительного времени, во избежание парникового эффекта.

Не допускается:

- Ставить на поверхность упаковки предметы, имеющие абразивную или горячую поверхность
- Наступать на изделия, ходить по упаковкам
- Бросать, перетаскивать по полу, ставить на ребро или угол даже на короткое время
- Обильное намокание изделий

### Правила транспортировки

Продукцию транспортируют всеми видами транспорта в крытых транспортных средствах и контейнерах, исключающих попадания влаги, длительных воздействий и перепадов температур. Транспортирование осуществляется в соответствии с правилами перевозки грузов, действующими на каждом виде транспорта. Необходимо обеспечить сохранность заводской упаковки при транспортировке фасадов.

Перемещать фасады необходимо только по ровной поверхности, свободной от выступающих, острых предметов, во избежание механических повреждений.

При транспортировке необходимо полностью исключить самопроизвольное перемещение фасадов. Перед транспортировкой упакованные фасады должны быть надежно закреплены приспособлениями, обеспечивающими сохранность продукции и не вызывающими их повреждения.

За повреждение груза, возникшее при доставке через транспортную компанию, фирма-изготовитель ответственности не несет. Компания ВХЦ исключила все факторы, ведущие к намоканию и механическому повреждению изделий в производстве, при перемещении с производства на склад и при погрузке.

Прием продукции покупателем

Прием продукции по количеству осуществляется покупателем на складе компании ВХЦ в соответствии с установленными приемо-передаточными документами.

Целостность упаковки проверяется покупателем на складе ВХЦ.

Претензии к количеству изделий и качеству упаковки не принимаются после подписания покупателем приемо-передаточных документов.

### Претензии по качеству продукции

Прием продукции по качеству происходит на основании ГОСТ 16371-93

Производственными дефектами считаются оптические или механические отклонения, если они хорошо видны невооруженным глазом.

Проверка качества мебельных фасадов и производится в следующих условиях:

- в помещении с дневным освещением
- с расстояния до осматриваемых фасадов 60 см и с углом наклона фасада к оси взгляда проверяющего 70°-90°
- время осмотра 10 секунд

При проверке качества внешнего вида изделий, а также при установке необходимо соблюдать следующие рекомендации:

- Не вскрывать упаковки, используя острые режущие инструменты
- Не вытаскивать изделие, упаковку, находящиеся внутри стопки из стопки. Для того чтобы извлечь требуемое изделие, необходимо аккуратно поднять все вышерасположенные, затем извлечь необходимый
- Поверхность, на которую складываются фасады, и листы должны быть обиты специальным материалом, предохраняющим от ударов и царапин
- Обивку рабочего стола, предназначенного для приемки по качеству, поддерживать в чистом состоянии
- При обнаружении налипших абразивных частиц на поверхностях изделий, необходимо очистить изделие мягкой щеткой или тряпкой

Не считаются дефектом фасада повреждения защитного покрытия (пленки).

Претензии по качеству продукции принимаются компанией ВХЦ в течение 5-х рабочих дней с момента передачи продукции покупателю.



# СОДЕРЖАНИЕ

<b>Раздел 1. Введение</b>	
О компании	4
Условия сотрудничества	5
Краткое описание видов продукции	6 - 7
Краткое описание отдельных фидов декорирования фасадов	8 - 9
Виды торцов мебельных фасадов	10
<b>Раздел 2. Техническая информация</b>	<b>11</b>
Стандартный размерный ряд прямых фасадов	12
Стандартный размерный ряд прямых фасадов (инд.разм.ряд)	13
Стандартный размерный ряд радиусных фасадов	14
Расшифровка информационной линейки	15
<b>Раздел 3. Мебельные фасады</b>	<b>17</b>
Состав коллекции «Декоративная косичка».	18
Виды декоративных вставок "косичка"	19
Астория	20
Барселона	21
Босфор	22
Версаль	23
Византия	24
Корсика	25
Византия 2	26
Византия 1	27
Ривьера	28
Сицилия	29
Спарта	30
Элегия	31
Эллада	32
Состав коллекции «Простая Классика».	33
Виды фрез	34
Прямой	35
Антик	36
Полуантик	37
Арка	38
2Арка	39
2Волна	40
Волна	41
Арктика	42
Готика	43
2Неполная Дуга	44
Неполная Дуга	45
Классика	46
Состав коллекции «Сложная Классика»	47
2Волна 8	48

Бьянка	49
Венеция	50
Верона	51
Классика 8	52
Неполная Дуга 4	53
Неаполь	54
Метро	55
Прямой 7	56
Рим	57
София	58
Состав коллекции «Сборные»	59
Гранада	60
Сорренто	61
Флоренция	62
Фронтера	63
Сборный с плоской филенкой	64
Сборный с фигурной филенкой	64
Состав коллекции «Прованс»	65
Нормандия	66
Прованс	67
Лжевыборка	68
Норд	69
Норд 2	70
Призма	71
Сканд	72
Тулуза	73
Кальяри	74
Брутто, Нетто, Рондо	75
Форт, Кельн, Мадрид	76
Бремен, Кантри, С-Кантри	77
Лира, Полулира, Кальяри	78
Состав коллекции «Модерн»	79
Р2,4,6, Мыло, Гладкий	80
4Л,СЛ,Техно, 5Л,СЛ,Техно, 8Л,СЛ,Техно, 10Л,СЛ,Техно, 12Л,СЛ,Техно, СЛ	81
82	82
Софт, Модус, Сенатор	83
Сенатор, С-Сенатор, Роял	84
С-Роял, Прим, в ал.профиле	85
Горизонталь, Вертикаль, Дуэт	86
Дюна, Р-Дюна, Мадагаскар	87
Модена, Р-Модена, Смальта	88
Ламель, С-Ламель, Лабиринт	89
Кватро, Квинта, Змейка	90



# ВХЦ

производство  
мебельных  
фасадов

**Санкт-Петербург,**

**офис:** Большеохтинский пр-т, д. 10,  
Прием, оформление и выдача заказов:  
пн-пт с 10:00 до 17.00  
(812) 243-92-70, 8 (800) 555-49-87,  
nasya@vhcplus.ru - для заявок, только юр.лица  
vhc.lv@yandex.ru - по вопросам сотрудничества

**шоу-рум:**

ул. Варшавская, д.3, ТМЦ «Мебельный Континет»,  
2 корпус, 3 этаж, модуль II/353,  
тел. +7-911-926-95-92 email: design@yandex.ru  
Время работы с 11.00 до 20.00 без выходных

группа в контакте: <https://vk.com/vhcplus>

**сайт: vhcplus.ru**

**Представительство в г. Москва:**

ст. м. ш. Энтузиастов, 1-й проезд Перова поля, д. 3  
тел/факс (495) 232-60-66, email: info@vhc.msk.ru

**Региональное представительство в Поволжском регионе:**

**г. Жигулевск,** ул. Победы, д.6, оф.216,  
тел./ф. (84862) 7-17-29, тел. (84862) 7-17-25, volgahim98@mail.ru

**г. Самара,** ул. Антонова-Овсеенко, д.44, оф.205 (левое крыло),  
тел. (846) 279-01-66, samara\_vhc@mail.ru

шоу-рум: ул. Революционная, ТЦ «Мягкофф», секция 316

**г. Тольятти,** ТЦ «Арбуз», ул. Коммунальная 32 секция 6,  
тел./ф. (8482) 55-10-99, сот.: 8-927-904-48-78, email: vhc-t@mail.ru